



**конспект НОД для детей 5  
- 6 лет по  
познавательному и  
художественно -  
эстетическому развитию.**

***Тема: «Рождество Христово -  
на душе светло!»  
Старшая группа .***

Выполнила :Байгутина М.В.





### **Предварительная работа:**

1. Чтение библейских повествований из книги «Библия для детей»: «Благовещение о рождении Иисуса», «Рождество Иисуса Христа», «Ангелы возвещают пастухам о рождении Иисуса Христа», «Пастухи у Иисуса», «Поклонение волхвов», «Дары волхвов».
2. Рассматривание иллюстраций, открыток о Рождестве.
3. Изготовление елочных игрушек.
4. Чтение книги о рождественской елке.

### **Материал и оборудование:**

Снежинка, вырезанная из бумаги, рождественская елка, иллюстрации к библейским историям, бумага белая, цветная, ножницы, клей, кисти, салфетки, елочка из цветной бумаги, альбомный лист, игрушечное детское колечко, угощения для чаепития.

**Цель:** познакомить детей с историей возникновения праздника Рождества Христова; расширить духовный мир детей; учить слушать художественное произведение с рождественскими сюжетами.








## ***Ход занятия***

Воспитатель:

Чем чаще в будущее смотрим,  
Тем больше прошлым дорожим.  
И в старом красоту находим,  
Хоть новому принадлежим.  
Россия – мать! Тебе хвала!  
В веках ты видела немало,  
Когда б ты говорить могла,  
То многое бы рассказала.


Какие замечательные слова! Вот и мы с вами сейчас поговорим о том, как жили люди в старину, чем занимались. В народном календаре зима – самое «богатое» праздниками время года. Когда урожай убран, наступает период развлечений. Какие же были развлечения?



Дети: Катались на санках, на коньках,  
ходили в гости друг к другу,  
праздновали Новый год, отмечали  
Рождество

Воспитатель: Мы с вами тоже отмечаем в детском саду великий святой праздник Рождества Христова. Каждый из нас – и ребенок, и взрослый – с особым чувством готовится встретить его. Но какова история возникновения этого праздника? Почему его отмечают с особым благоговением? Хотите узнать об этом? А поможет мне в этом... снежинка. Она непростая. Эту снежинку занесло в открытое окно во время Нового года к нам на елку. Снежинка что-то шепчет мне на ушко! Ребята, вы хотите узнать, что она мне шепнула? Когда она была на елочке в музыкальном зале, елочка рассказала этой снежинке свою тайну – очень интересную, почти сказочную историю о том, что произошло с ней, со всеми людьми, со всем миром почти две тысячи лет назад, когда впервые на земле праздновали великий праздник Рождества. И теперь снежинка хочет поведать эту историю вам. А снежинка пусть посидит на нашей елочке, тоже послушает и посмотрит на нас.






(Рассказ рекомендуется сопровождать иллюстрациями из книг)

...Давным-давно император Август захотел узнать, сколько людей живет в его государстве. Он приказал каждому жителю явиться в город, откуда он родом, и пройти перепись. Дева Мария, так звали мать Христа, и ее муж Иосиф отправились в город Вифлеем. Дорога была трудной и долгой. Иосиф шел пешком и вел за собой ослика, на котором ехала Мария. Они пришли в Вифлеем поздним вечером. Супруги хотели устроиться на ночлег в гостинице, но все гостиницы и все дома оказались переполненными, ведь в городе собралось очень много людей. Этой ночью и Мария родила сына Иисуса Христа. Мать пастухи спелась на Младенца и положила в ясли на солому. Не было у нее другой колыбели для ребенка.


В ту чудесную ночь зажглась на небесах новая яркая звезда. Она остановилась над пещерой и возвестила людям о рождении Христа. Первыми увидели Рождественскую звезду пастухи. Когда они пасли овец в долине возле реки, им явился светлый ангел в белоснежных одеждах. Ангел рассказал пастухам, что в пещере этой ночью родился Христос, Спаситель мира.



Мудрецы Востока – волхвы знали из древних книг, что на земле должен родиться Христос. По звезде они нашли к нему дорогу и принесли Божественному Младенцу дары: золото, ладан и смирну.

Когда родился Иисус Христос, обрадовались и люди, и звери, и птицы, и растения. В тех странах, где стояла зима, деревья зазеленели и зацвели. А елочка ведь и зимой и летом остается зеленой. Вот она и грустила, что нечем ей порадовать Младенца. Но тут с небес упала яркая звезда, рассыпалась на осколки, и они заблестели у елочки на ветвях, как дорогое украшение.

Вот такая чудесная легенда! Вам понравилось?  
Как вы считаете, чего не хватает на рисунках?  
Дети: Елочки!







Воспитатель: Конечно же, самой елочки!  
Давайте с вами сделаем не просто рисунок, а аппликацию. Я вам помогу вырезать елочку и наклеить ее на лист, а вы вырежете из цветной бумаги любое украшение и приклеите его на елочку. А чем можно украшать рождественскую елку? Давайте немного поиграем.

Физминутка с мячом «Да – нет»

Воспитатель: Я буду называть разные украшения, а вы, кто поймает мяч, отвечайте коротко: «да» или «нет».

Дети становятся в круг, воспитатель в центре круга держит в руках мяч.

Воспитатель бросает мяч ребенку, задает вопрос, тот ловит, отвечает, бросает мяч обратно.





Воспитатель:

Бывают на елке игрушки...(да)

Веселые Петрушки...(да)

Большая хлопушка...(да)

Сушеная лягушка...(нет)

Разноцветные флажки...(да)

Мясные пирожки...(нет)

Яркие картинки...(да)

Рваные ботинки...(нет)

Рыбки золоченые...(да)

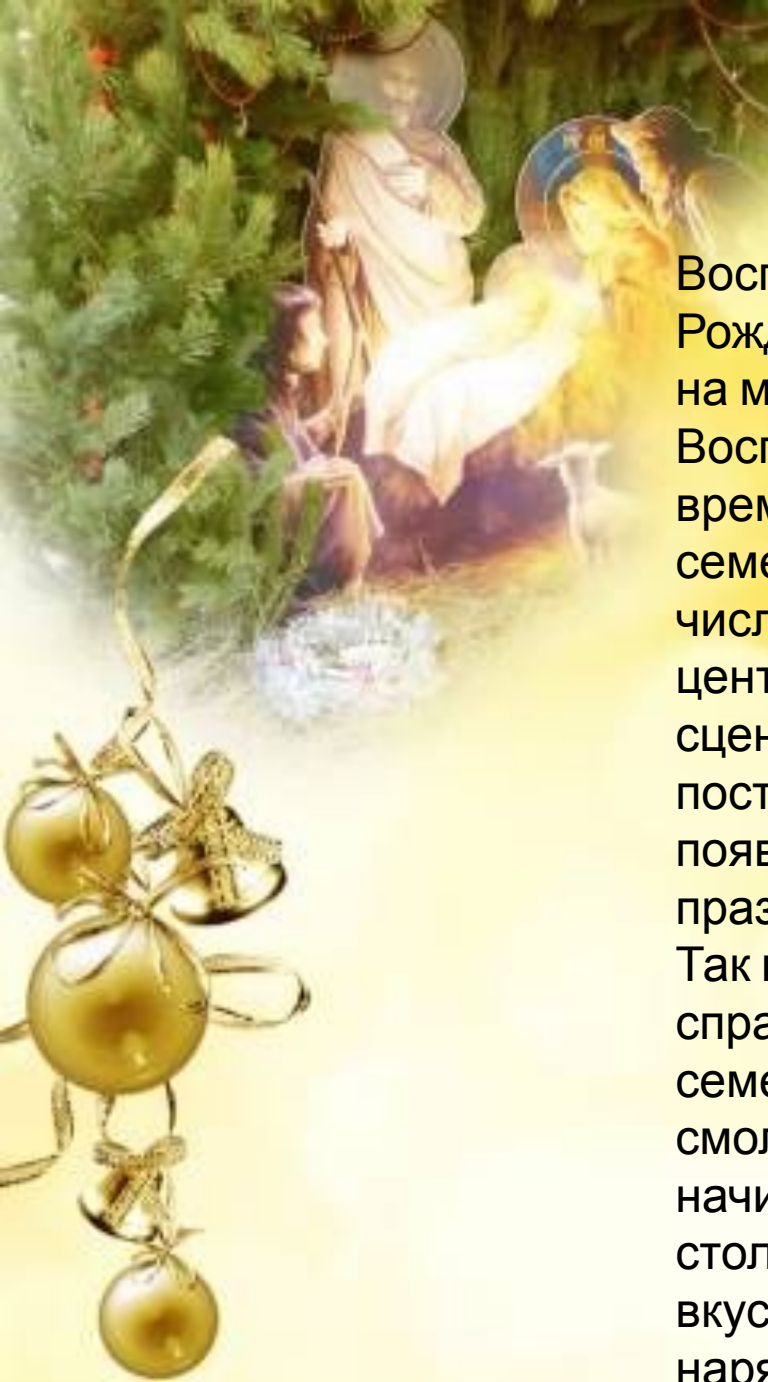
Колбаса копченая...(нет)

Воспитатель: Ну, ребята, молодцы! Справились на славу. Теперь приступим к работе.

Воспитатель с детьми выполняют коллективную аппликацию «Елка Рождественская»








Воспитатель: Ну, вот. Теперь у Рождественской истории все картинки на месте.

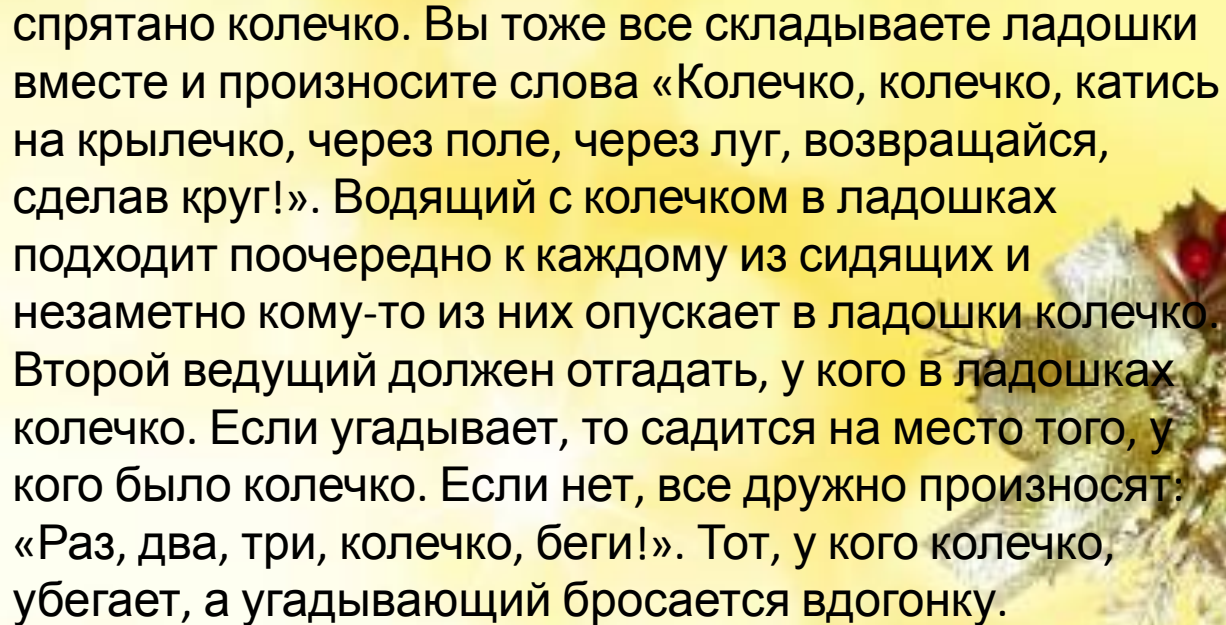
Воспитатель: Когда-то давно было время, когда Рождество было не семейным праздником, а находилось в числе праздников всенародных. На центральной площади устанавливали сцену, где проводили пышные постановки, то есть спектакли о том, как появился Иисус Христос. Со временем праздник Рождества стал семейным. Так повелось, что каждая семья, справляющая Рождество, собиралась у семейного очага, где трещали в огне смоляные дрова и пел, закипая, начищенный медный чайник, или за столом, который был заставлен вкусными вещами. Зажигалась наряженная елка, сияющая цветными фонариками.





В старые времена каждая семья, отмечающая Рождество, была озабочена тем, чтобы у бедных людей тоже был праздник. Бедных приглашали в дом, сажали за стол, угощали от души или посылали в нищую хижину корзину с праздничным угощением.

А еще на Рождество проводилось много игр. Давайте поиграем в одну из них! Называется игра «Колечко, колечко». Садитесь на стулья поудобнее, выберем ведущего считалкой. И еще один из вас останется с ведущим. У ведущего в ладошках спрятано колечко. Вы тоже все складываете ладошки вместе и произносите слова «Колечко, колечко, катись на крылечко, через поле, через луг, возвращайся, сделав круг!». Ведущий с колечком в ладошках подходит поочередно к каждому из сидящих и незаметно кому-то из них опускает в ладошки колечко. Второй ведущий должен отгадать, у кого в ладошках колечко. Если угадывает, то садится на место того, у кого было колечко. Если нет, все дружно произносят: «Раз, два, три, колечко, беги!». Тот, у кого колечко, убегает, а угадывающий бросается вдогонку.







Дети играют в игру «Колечко, колечко» 2 – 3 раза

Воспитатель: Ребята, а вы знаете, что в рождественскую ночь был обычай ходить по домам и поздравлять всех с праздником. Назывался этот обычай «колядование». Маленькие девочки и мальчики ходили от дома к дому, плясали, устраивали целые представления. Пели и специальные маленькие песенки – колядки, щедровки. В них обязательно желали хозяевам здоровья и богатства, поздравляли с Рождеством. А хозяин одаривал малышей конфетами, пряниками,

медкими монетами.  
Воспитатель: Ну, и, конечно же, какое Рождество без подарков? Обычай дарить в Рождество подарки связан с преданиями о дарах волхвов. Давайте вспомним, что они подарили Иисусу?  
Ответы детей





Воспитатель: Но это не значит, что мы должны тоже дарить золото и прочие дорогие подарки. Главное – чтобы подарок был сделан от чистого сердца. Чаще всего на Рождество дарят фигурки ангелочков, красивые открытки, книги.

Воспитатель: А вы не забыли о нашей гостье, Снежинке? Давайте вырежем из бумаги еще снежинки и подарим тем, кого любим.

Дети выполняют задание  
Воспитатель: Молодцы, ребята, вы славно потрудились! Ну, а какой же праздник без чаепития? В старину очень любили чаевничать. Выпивали чаю аж по десять стаканов и говорили: «Чай пить – не дрова рубить». Вот и я вас приглашаю за стол!

