



Вспомним правила
дорожного
движения!

Цели:

1. УГЛУБЛЯТЬ ЗНАНИЯ ВОСПИТАННИКОВ С ИНТЕЛЛЕКТУАЛЬНЫМИ НАРУШЕНИЯМИ О ПРАВИЛАХ ДОРОЖНОГО ДВИЖЕНИЯ.
2. ФОРМИРОВАТЬ ПРЕДСТАВЛЕНИЯ МЛАДШИХ ШКОЛЬНИКОВ С ИНТЕЛЛЕКТУАЛЬНЫМИ НАРУШЕНИЯМИ О БЕЗОПАСНОСТИ ДОРОЖНОГО ДВИЖЕНИЯ ПРИ ПЕРЕДВИЖЕНИИ ПО УЛИЦАМ И ДОРОГАМ.
3. ВОСПИТЫВАТЬ НАВЫКИ ВЫПОЛНЕНИЯ ОСНОВНЫХ ПРАВИЛ ПОВЕДЕНИЯ МЛАДШИХ ШКОЛЬНИКОВ С ИНТЕЛЛЕКТУАЛЬНЫМИ НАРУШЕНИЯМИ НА УЛИЦЕ, ДОРОГЕ, С ЦЕЛЬЮ ПРЕДУПРЕЖДЕНИЯ ДЕТСКОГО ДОРОЖНО-ТРАНСПОРТНОГО ТРАВМАТИЗМА

ЗАДАЧА:

Закрепить знание о правилах перехода улицы без помощников, пешеходном переходе, светофоре.



ШАГАЯ ОСТОРОЖНО, ПО УЛИЦЕ ИДИ И ТОЛЬКО ТАМ, ГДЕ МОЖНО ЕЕ ПЕРЕХОДИ!



ПЕШЕХОДЫ ОБЯЗАНЫ
ЗНАТЬ И СОБЛЮДАТЬ
ТРЕБОВАНИЯ ДОРОЖНОГО ДВИЖЕНИЯ



НА ТРОТУАРЕ ИЛИ ОБОЧИНЕ
РАСПОЛОЖЕНА СПЕЦИАЛЬНАЯ
ПОСАДОЧНАЯ ПЛОЩАДКА НА НЕЙ
СЛЕДУЕТ ОЖИДАТЬ АВТОБУС



НАЗЕМНЫЙ ПЕШЕХОДНЫЙ ПЕРЕХОД
ОБОЗНАЧАЕТСЯ СПЕЦИАЛЬНЫМИ
ДОРОЖНЫМИ ЗНАКАМИ И РАЗМЕТКОЙ




ПЕРЕХОДЯ ДОРОГУ НА ЗЕЛЕНЫЙ
СИГНАЛ СВЕТОФОРА, НУЖНО
СЛЕДИТЬ ЗА ДВИЖЕНИЕМ
АВТОМОБИЛЕЙ



ПО ОБОЧИНЕ ДОРОГИ
СЛЕДУЕТ ИДТИ НАВСТРЕЧУ
ДВИЖЕНИЮ ТРАНСПОРТА





ПЕРЕХОДИТЬ ДОРОГУ
ОПАСНО КАК ПОЗАДИ
АВТОБУСА, ТАК И СПЕРЕДИ














- Стой!



-
Жди!



-
Иди!



**Соблюдайте
правила дорожного
движения!**

