A graphic of a clipboard with a silver clip at the top and a white sheet of paper. The text is centered on the paper.

# **Тренажер**

# **«Запомни буквы!»**

## **часть 2**

## **согласные**

## **буквы**

по коррекционно-развивающей  
программе

**Н.В. Нищевой**

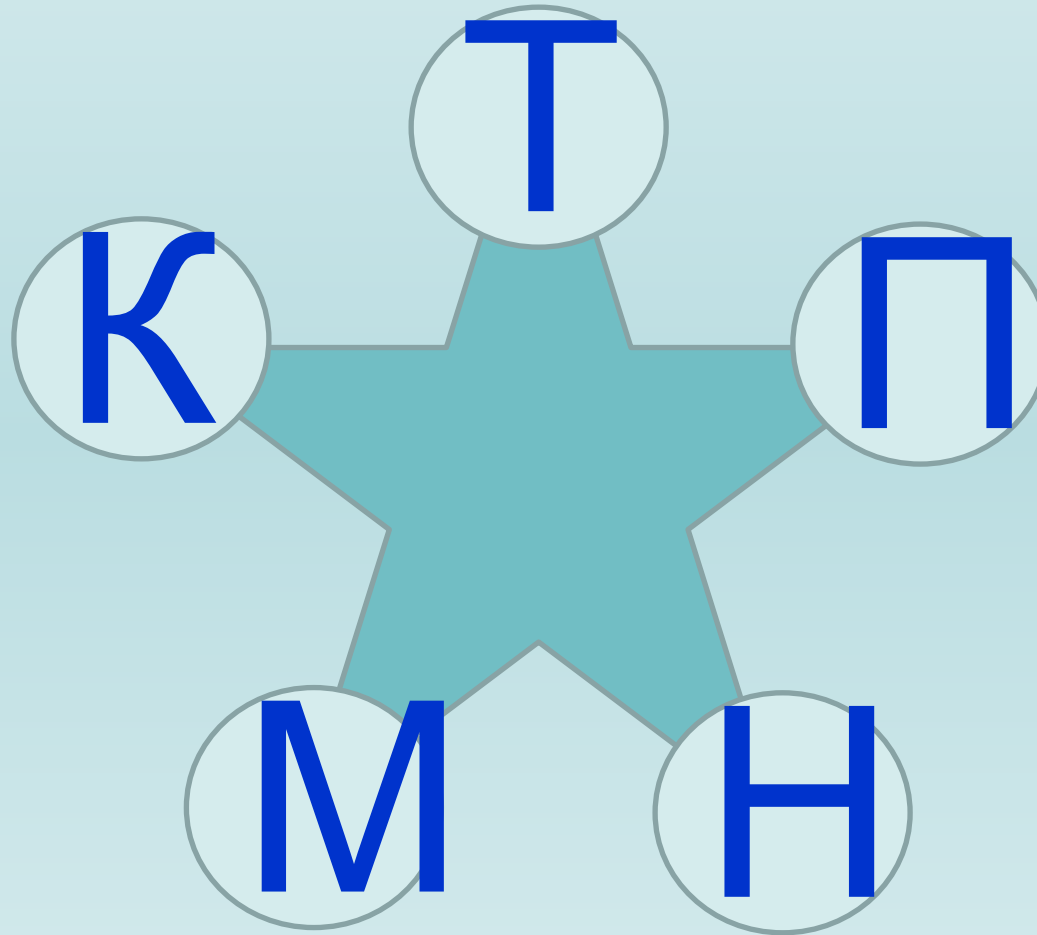
**средняя группа**

**Онучкина Марина Викторовна**  
**учитель-логопед НС(К)НШ-ДС V вида**  
**г. Набережные Челны Республика**

**Татарстан**



# Выбери букву

Щелкни по  
букве



ДОМОЙ

# Назови слова со звуком [Т]



вперед

# Найди букву Т в словах

Щелкни по  
букве



ка п у с т а



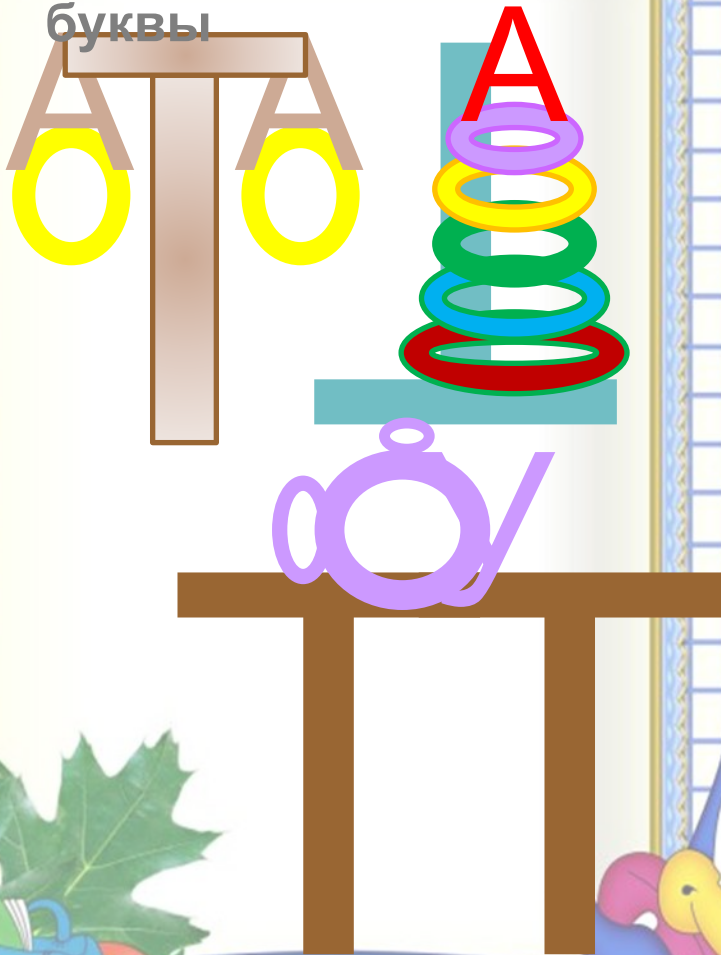
к о т



м о л о т о к

вперед

На что похожи  
известные  
буквы



Какие буквы  
здесь  
написаны?



вперед

# Прочита

й

УТ АТ  
ОТ ИТ  
ТО ТА  
ТУ ту  
И ТТ  
ТО  
Т

Тот

Тат

Ту-Т



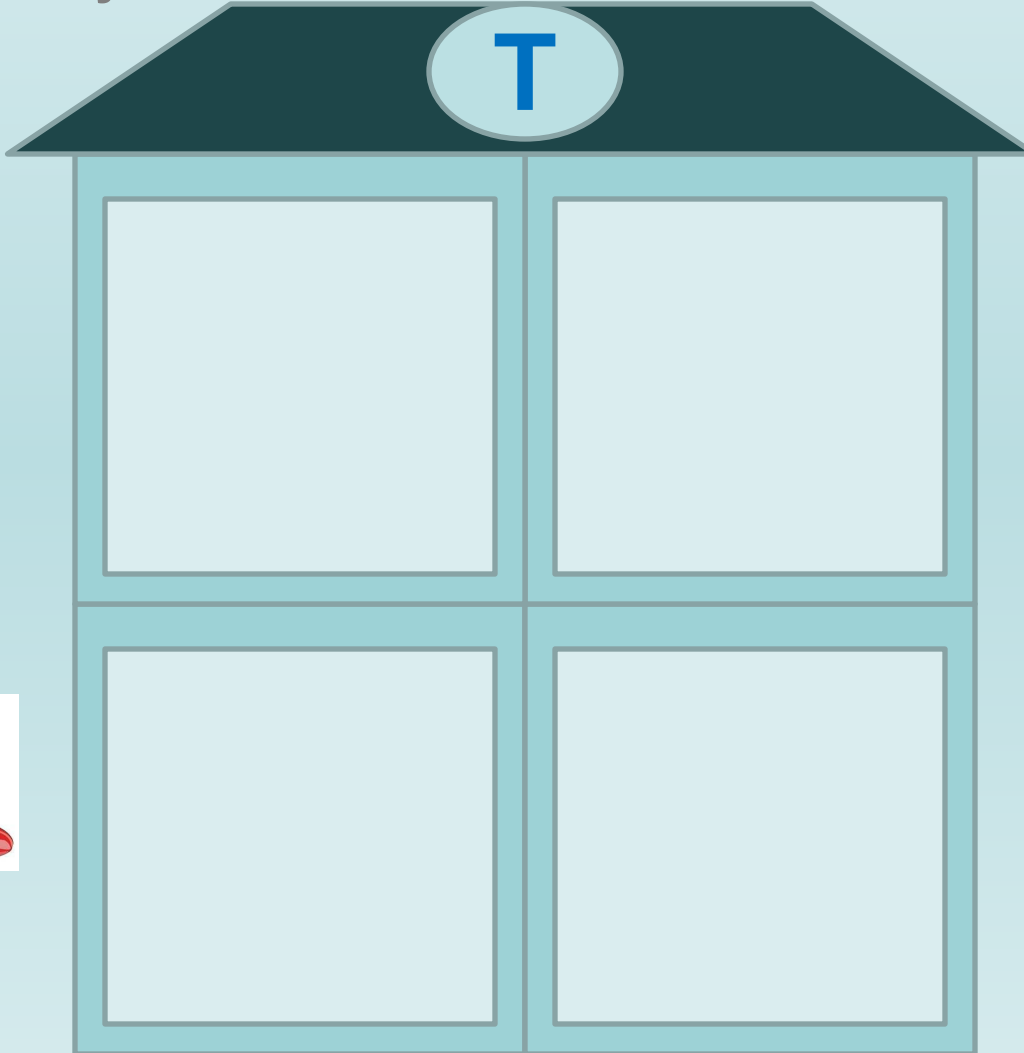
нажми

вперед



# Засели домик


Перетащи картинки с заданной буквой



вперед

# Составь слова

Перетащи буквы в схему под картинкой



--	--	--	--

а о у и







--	--	--	--

т т

назад



# Назови слова со звуком [П]



вперед

# Найди букву П в словах

Щелкни по  
букве



пчела



пила



сапоги

вперед

# Найди согласные

Т

а и о т к б у к в ы

П

п т у к и

у п о а т

к т к о т

о т а о

т и а у т

а п о т к

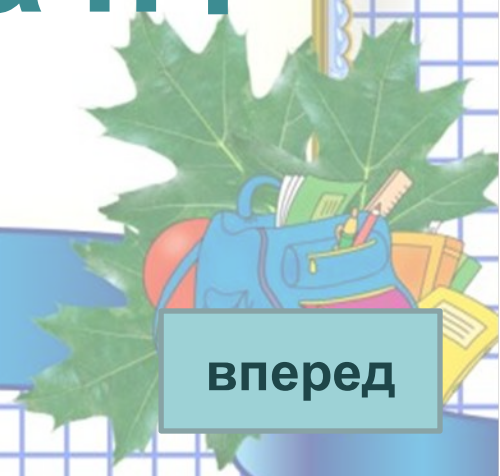
п т у п и

у п о а т

п т к о п


о т п а о

т п а п т

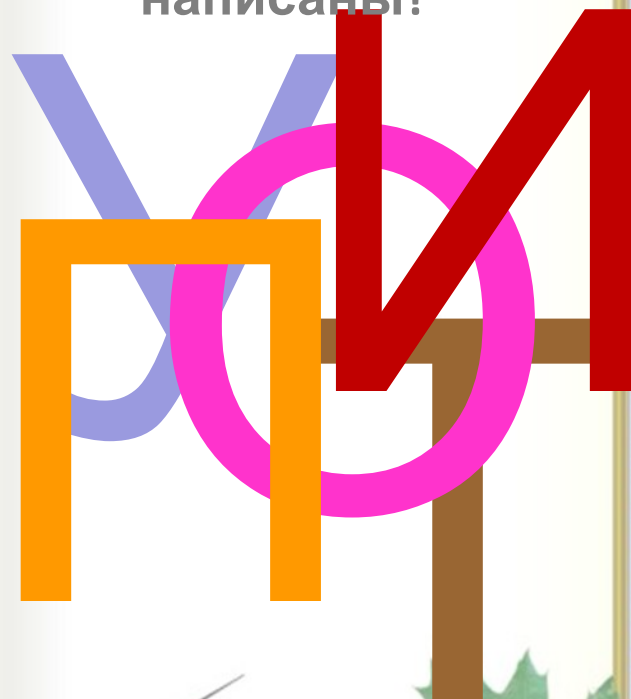


вперед

На что похожа  
Известные  
буквы



Какие буквы  
здесь  
написаны?



вперед

# Прочита

у п о

а п и

па па о п

то у по

п п т

п и

й

па па

нажми

то п - то

нажми

вперед



# Засели домик

Перетащи картинки с заданной буквой

П



вперед

# Составь слова

Перетащи буквы в схему под картинкой



--	--	--	--

а о у и


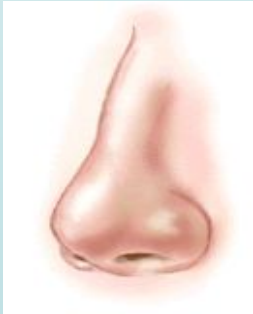


--	--	--

Т т п

назад

# Назови слова со звуком [Н]



вперед



# Найди букву Н в словах

Щелкни по  
букве



п и н г в и н



ф о н т а н




б а р а н

вперед

На что похожа  
Известные  
буквы



Какие буквы  
здесь  
написаны?



вперед

# Прочита

й

Н  
О  
Н  
А  
И  
И  
У

АН  
ИИ  
ОН  
ОА  
И

Н а т  
а Н и н  
н а т  
п а н  
И




вперед

# Засели домик

Перетащи картинки с заданной буквой


Н



вперед

# Составь слова

Перетащи буквы в схему под картинкой



--	--	--	--

а о у и




--	--	--	--

Т т п Н н

назад

# Назови слова со звуком [М]



вперед

# Найди букву М в словах

Щелкни по  
букве



м а ш и н а



д о м



м о л о т о к

вперед

# Найди согласные

**Н**

а и о н к  
п н у к н  
у н о а к  
н к н о и  
о н а о н  
н и у н а

**М**  
буквы


м и о т к  
п т м к м  
у м о и т  
м т к о м  
о п м а н  
т м н у м



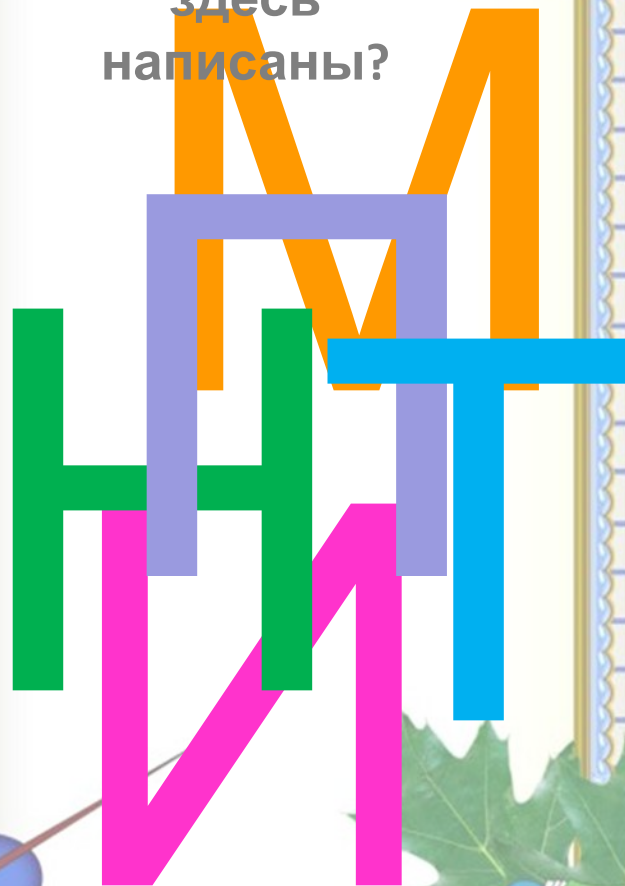
вперед



На что похожа  
известная  
буквы



Какие буквы  
здесь  
написаны?



вперед

# Прочита

й

АМ  
ИМ  
ОМ  
ММ  
АИ  
у

М а М  
а Т о М  
Т я М  
п я М  
а


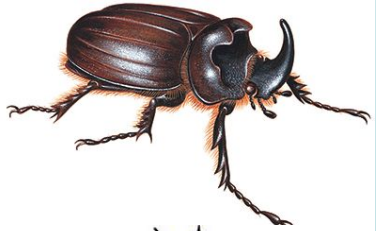


вперед

# Засели домик

Перетащи картинки с заданной буквой

М



вперед

# Составь слова

Перетащи буквы в схему под картинкой



--	--	--	--

--	--	--	--

--	--	--	--


--	--	--	--

а о у и

Т т п Н н М

назад

# Назови слова со звуком [К]



вперед

# Найди букву К в словах

Щелкни по  
букве



ф р у к т ы



л у к



к а п у с т а

вперед

# Найди согласные

к

а к о т к б у к в ы

н т у к и

у п к а к

к н к о п

о т к а м

п к н у к

Читай

слова

а к и м

м а к и

м у к а


к а т о к

к о т и к

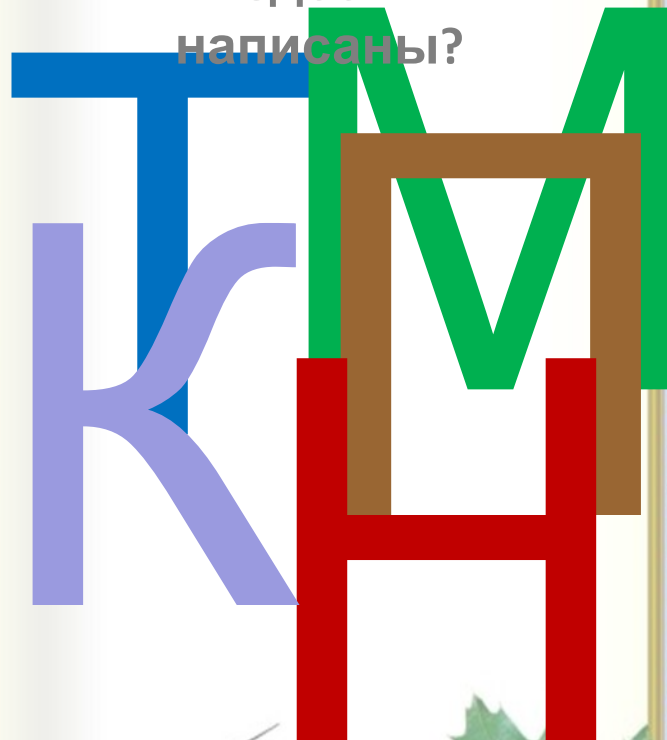


вперед

На что похожа  
Известные  
буквы



Какие буквы  
здесь  
написаны?



вперед



# Прочита

А К КО  
О К ТКО  
КУ Ю ЮО  
ИЖ КУ КТИ  
КМАИ КОТ  
К К МЖ  
У У

Й



МУК  
МАК



АКИ  
М




вперед

# Засели домик

Перетащи картинки с заданной буквой


К



вперед

# Составь слова

Перетащи буквы в схему под картинкой



--	--	--

--	--	--	--

--	--	--

а о у и

Т т п Н н м к

вперед

# Найди спрятанные

пуман слова мукаи


ипаук акоку

уткат анота

кнком кнутп

отанк акитм

тмаку топот



вперед



вперед

## Использованные ресурсы

- Картинки из игры «Гарфилд – малышам» (кубики, стул, утка, ухо, банан, ласты, лиса, кит, пальто, ведро, нос, шары, зонты, часы, кувшин) взяты из презентации Омельченко Л.В. (учитель-логопед МДОУ детский сад №19 г.Россошь Воронежской области) озвучены автором презентации
- Источник заимствования остальных картинок неизвестен