



# Дорожная азбука.



автор:  
**Белозёрова Т.В.**  
учитель начальных классов  
МАОУ Ильинской СОШ  
Домодедовского района

# Азбука велосипедиста.

- **Управлять велосипедом разрешается с 14 лет.**
- **Ехать близко от идущих машин или цепляться за них строго запрещается.**
- **Водителям велосипеда запрещено ездить, не держась за руль и не держа ноги на педалях.**

• **По тротуарам и пешеходным дорожкам ездить на велосипедах запрещено.**

• **На дороге придерживайтесь правой стороны.**



# Азбука велосипедиста.

- На дороге, где есть две большие полосы движения в каждом направлении, развернуться и повернуть налево велосипедисты могут только как пешеходы, ведя свои велосипеды рядом.
- При пересечении обычной дороги со специальной дорожкой для велосипедистов уступает тот, кто следует по велодорожке.
- Перевозить на велосипеде пассажиров запрещается.



для  
кто



# Азбука велосипедиста.

- Нельзя выезжать на переезд при закрытом шлагбауме и запрещающих сигналах светофора.
- Собираясь выехать на переезд, ещё раз убедитесь в том, что слева и справа нет приближающегося поезда.
- Перевозить груз, выступающий более чем на 50 см по длине или ширине за габариты велосипеда, запрещается.





# Где играть опасно?

- Ты мешаешь пешеходам и движению транспорта.
- Водителю трудно быстро остановить машину.
  - Игры на мостовой опасны.
- Выезд на самокатах на улицу или дорогу строго запрещён.



# Где играть опасно?

- Не играйте в снежки, футбол и другие игры на тротуарах и проезжей части улицы или дороги.
- Не катайтесь на санках, лыжах и коньках по улицам и дорогам.



# Движение по улицам группами

- Если вы идёте по улице группой с учителем,стройтесь в ряд парами и двигайтесь по правой стороне тротуара. Так вы не будете мешать другим пешеходам.
- Переходить улицу надо по пешеходному переходу. Идти шагом. Без разрешения учителя выходить из строя нельзя.

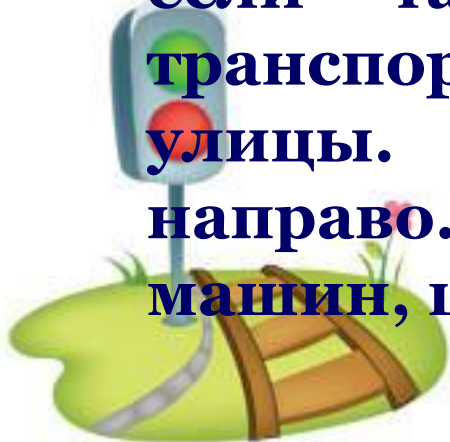


- На улицах с большим движением транспорта перейти через улицу вам поможет работник полиции.



# Воспитанный пешеход

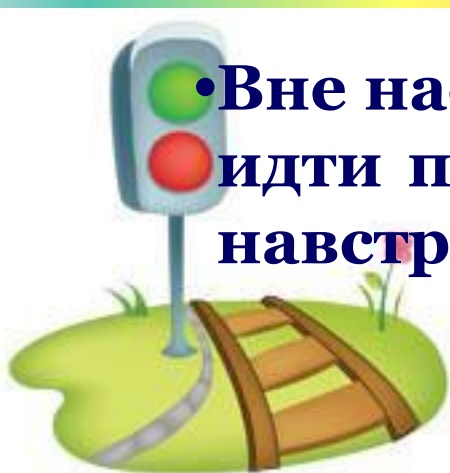
- Переходить улицу следует по подземным переходам или по специальным пешеходным дорожкам.
- При этом нужно взглянуть на светофор. При желтом или красном свете переходить улицу нельзя. А если горит зеленый свет, посмотри налево... если там нет никакого движущегося транспорта - смело шагай до середины улицы. Там остановись и посмотри направо. Если и на этот раз нет никаких машин, шагай дальше...





# Воспитанный пешеход

- **Стоящий трамвай следует обходить спереди. (Если обходить его сзади, можно попасть под встречный трамвай или другой транспорт.)**
- **Автобус и троллейбус обходи сзади. (Если обходить спереди, из-за них не видно едущих за ними машин.)**




• **Вне населенных пунктов пешеходы должны идти по обочине или краю проезжей части навстречу движению транспорта.**



# Сигналы регулировщика.

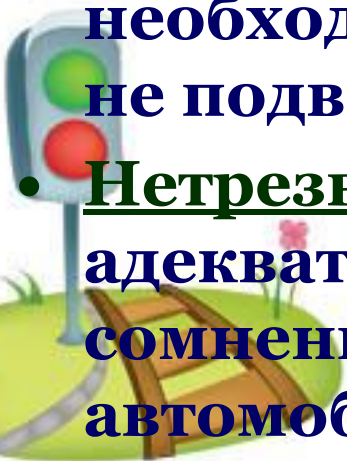
- Рука поднята вверх - движение запрещено.
- Руки вытянуты в стороны или опущены - со стороны груди и спины движение запрещено, со стороны правого и левого бока – разрешено.
- Правая рука вытянута вперед – пешеходам разрешено переходить дорогу только за спиной регулировщика.
- Для дополнительного привлечения внимания водителей и пешеходов может применяться свисток.

- При регулировании движения регулировщик отменяет требование знаков приоритета и светофоров.



# Стой, опасность!

- Знак «Ремонтные работы». Он предупреждает о том, что можно попасть в неприятную ситуацию — упасть в яму, вырытую рабочими, или увязнуть ногами в не застывшем асфальте и обжечься.
- Неработающий светофор. Водители зачастую не соблюдают культуру движения и не пропускают пешеходов. В этой ситуации необходимо быть предельно осторожными и не подвергать свою жизнь опасности.
- Нетрезвый водитель. Научись наблюдать, адекватно ли ведет себя водитель. Если есть сомнения, лучше пропустить такой автомобиль.



# Источники:

- <http://www.lenagold.ru/fon/clipart/f/fonr/fonar21.jpg> - светофор
- <http://img3.proshkolu.ru/content/media/pic/std/2000000/1407000/1406555-1ebed5c6cde6b2ae.jpg> - регулировщик
- <http://img3.proshkolu.ru/content/media/pic/std/2000000/1460000/1459754-e21c9aace6815df4.jpg> - девочка
- <http://img3.proshkolu.ru/content/media/pic/std/2000000/1407000/1406694-961f3089f635045a.gif> - знак

