

# Упражнения по развитию речи, памяти, внимания на занятиях с первоклассниками

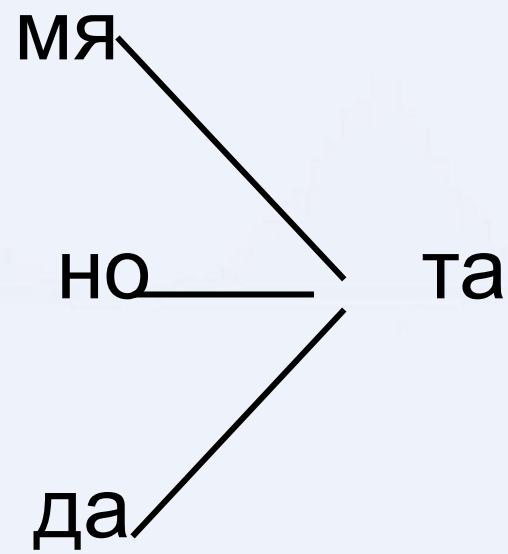
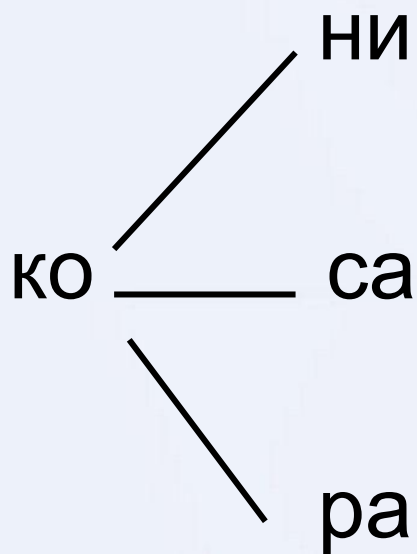


*Составила воспитатель ГПД  
Симанова А.А. лицей 378 Санкт-  
Петербург*

## Занятие 2





# 1. Составь из слогов слова:



## 2. Найди слова на букву М.

р	я	т
и	м	а
н	у	к



**3. Прочитай скороговорку, постарайся запомнить. Повтори.**

**Тише, мыши, мыши, тише,  
Кот сидит на нашей крыше.**

## 4. Определи правила игры и продолжи.

Каша → арбуз → зонт → топор →  
редис → \_\_\_\_\_ → \_\_\_\_\_




**5. Выдели в словах первые звуки и прочитай получившиеся слова слова.**

Лимон, игла, санки, азбука.

Бегемот, енот, луна, крот, астра.

Песня, трава, ирис, цирк, акробат.



## 6. Раздели текст на предложения. Сколько здесь предложений Прочитай.

За селом лес там растут дубы и берёзы  
в лесу много зверей поют чудесные  
песни птицы.

зверей. Поют чудесные  
песни птицы.



## 7. Составь из слов предложения, прочитай.

Громко, птенцы, в, пищат, гнезде

Ёжи, в, шуршат, траве, сухой

Цветы, на, росли, клумбе, душистые

Чайка, над морем, кружит

По, кувшинки, плавают, воде, душистые

ве.

гы.

ки.

## 8. Прочитай. Какие слова написаны с большой буквы? Почему?

Домашние животные.

У бабушки в деревне много животных. В хлеву мычит корова Зорька. Греется на крылечке кот Васька. В сарае хрюкает кабан Тишка. У забора          привязан конь Ветерок. Их всех охраняет пёс Мухтар.


- Назовите клички животных.
- Как пишутся клички животных?

## 9. Графический диктант.

От исходной точки 1 клетку наискосок влево, 1 клетку влево, 2 клетки вверх, 1 клетку влево, 2 клетки вверх, 2 клетки влево, 1 клетку вверх, 1 клетку вправо, 2 клетки вверх, 1 клетку влево, 1 клетку вверх, 1 клетку влево, 1 клетку вниз, 1 клетку влево. 1 клетку вверх, 1 клетку влево, 1 клетку вниз. 1 клетку влево, 2 клетки вниз, 1 клетку вправо, 1 клетку вниз, 2 клетки влево, 2 клетки вниз, 1 клетку влево, 2 клетки вниз, 1 клетку влево, 1 клетку наискосок влево, 3 клетки вправо. 2 клетки вверх, 1 клетку вправо, 5 клеток вправо, 1 клетку вниз. 1 клетку вправо. 2 клетки вниз, 3 клетки вправо.

## 10. Отгадай загадку.

Две зелёные подружки  
в речку прыгают с кувшинки.  
И как только им не лень  
кувыркаться целый день?



## 9. Прочитай рассказ.

### Жаба

Грузная жаба сидела на тропинке. У неё были удивительные с тёмными точками глазки. На брюшке блестела нежная кожа. Луч солнца пробежал по ласковой спинке. Большая жаба была красива. Почему это не видят люди? Жаба прыгнула под ставень жильё.





**МОЛОДЦЫ!**

**Спасибо за  
внимание**

