



Чрезвычайная ситуация

Составил
педагог дополнительного образования
МБОУ ДОД «Дом детского творчества имени Б.Т. Куропаткина»
Китаева Елена Викторовна





Чрезвычайная ситуация –

это опасность,


угрожающая сразу

многим людям.





Чрезвычайные ситуации
могут быть природные,
техногенные и
экологические.



Природные- чрезвычайные ситуации различают по масштабам и характеру источника возникновения, они характеризуются значительным поражением и гибелью людей, а также уничтожением материальных ценностей.

- Наводнение это временный подъем воды в реке, озере или море. При этом вода затопляет и разрушает дома, мосты, дороги, линии электропередач. Причины наводнения:**
- - обильные осадки, дожди;**
- - интенсивное таяние снега;**
- - образование заторов (льдины весной);**
- - разрушение плотин и дамб;**



Система оповещения о наводнении.



ДЕЙСТВИЯ ПРИ НАВОДНЕНИИ ПРИ НАЛИЧИИ ЛОДКИ, ИЛИ ДРУГОГО ПЛАВСРЕДСТВА



Срочно помогите
людям,
оказавшимся в воде



В первую очередь
помогите детям,
пожилым людям и
больным



Предоставьте
плавсредство
для эвакуации

ДЕЙСТВИЯ ПОСЛЕ НАВОДНЕНИЯ

После спада воды:



Остерегайтесь
порванных и
провисших
электропро-
водов



Не
употребляйте
продукты,
попавшие в
воду



Не
используйте
воду до
санитарной
проверки

Войдя в жилище:



Откройте
двери и окна
для
проветривания




Не пользуйтесь
открытым
огнем до
полного
проветривания



Не включайте
освещение и
электроприборы
до проверки
электросетей



Землетрясение

- Землетрясение – это подземные толчки и колебания земной поверхности, возникающие в результате внезапных смещений и разрывов в земной коре или верхней части мантии Земли и передающиеся на большие расстояния в виде упругих колебаний. По данным статистики, землетрясениям принадлежит первое место по причиняемому экономическому ущербу и одно из первых мест – по числу человеческих жертв.
- 



ДЕЙСТВИЯ ПРИ ЗЕМЛЕТРЯСЕНИЯХ



Быстро покиньте здание
(в вашем распоряжении 15—20 секунд)



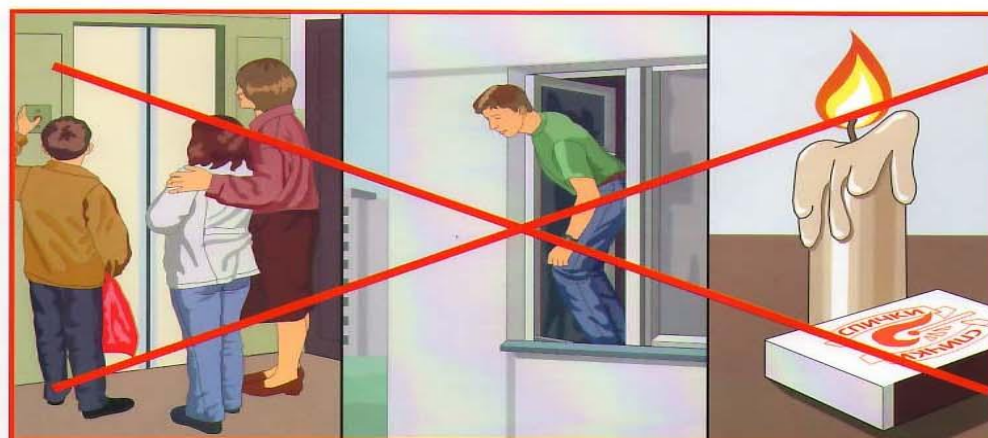
На втором и последующих этажах встаньте в проём входной или балконной двери, отойдите от окон и займите место в углу, образованном капитальными стенами



Держитесь подальше от стен, заборов, столбов. Не входите в здания — толчки могут повториться



Окажите первую помощь пострадавшим



Запрещается пользоваться лифтом, прыгать с верхних этажей, зажигать спички, свечи

Если не удалось покинуть здание, постарайтесь добраться до безопасного места и защитить голову от падающих предметов. Можно спрятаться под обеденный или письменный стол, верстак и другую прочную мебель. Наибольшую опасность представляют падающие сверху предметы, камни, балки и т. д.

Действия при землетрясении

Если вы находитесь в школе, с началом сейсмических толчков закройте голову руками, отвернитесь от окон и отойдите от них, укройтесь под партой или в безопасном месте.



Если вы оказались в завале:

В завале


Если вы оказались в завале, спокойно оцените обстановку, по возможности окажите себе медицинскую помощь

Экономьте силы и не тратьте их напрасно . Покричите или постучите по стене, по трубам, батареям, если услышите голоса.

Зажигать огонь нельзя!

**Не отчаивайтесь!
Вас обязательно найдут!**





Пожар – это неконтролируемый процесс горения, влекущий за собой гибель людей, уничтожение материальных ценностей. Пожары возникают стихийно (до 10%) или по воле человека (до 90%).


▣ Причины пожаров:

▣ Неосторожное обращение с огнем;

▣ Молнии;



▣ Поджоги.





Пожар опасен высокой температурой горения и быстрой, неконтролируемой скоростью движения огня, а также, возможностью отравления продуктами горения.

Пожары по месту возникновения делятся на лесные и пожары в зданиях и сооружениях.



□ Основными причинами возникновения лесных пожаров является деятельность человека. Лесные пожары уничтожают деревья и кустарники, заготовленную в лесу древесину. Кроме того, лесной пожар представляет серьезную опасность для людей и сельскохозяйственных животных.





КАК ДЕЙСТВОВАТЬ ВО ВРЕМЯ ЛЕСНОГО ПОЖАРА??

□ окунитесь в ближайшем водоёме или смочите одежду;

дышите через мокрый платок, прикрыв рот и нос;

пригнувшись, бегите по возможности перпендикулярно направлению движения огня;

при преодолении кромки огня используйте дороги, ручьи, реки, озёра.



В случае пожара в зданиях и сооружениях нужно действовать следующим образом.



- ▣ 1. Немедленно покинуть загоревшееся здание и сразу же позвонить в пожарную команду по телефону 01, 010 (с мобильного телефона)
- ▣ 2. Никогда не прячьтесь в загоревшейся квартире в комнаты, не объятые огнем, а еще хуже в кладовках, в ванных.
- ▣ 3. Не открывайте во время пожара окна, двери, балконы. Свежий воздух только усиливает разбушевавшийся огонь.

**СОБЛЮДАЙ ПРАВИЛА
ПОЖАРНОЙ БЕЗОПАСНОСТИ!**

01



**Пусть знает каждый гражданин
Пожарный номер-«01»!**





**ПРИ ПОЖАРЕ
ЗВОНИТЬ**

с городского

01

с мобильного

112

- 
- 
- **Никогда не прячьтесь в загоревшейся квартире в комнаты, не объятые огнем, а еще хуже в кладовках, в ваннах.**
 - **Не открывайте во время пожара окна, двери, балконы. Свежий воздух только усиливает разбушевавшийся огонь.**

ДЕЙСТВИЯ ПРИ ПОЖАРЕ В КВАРТИРЕ



Если при обнаружении пожара или задымлении Вам не удастся погасить очаг возгорания в первые минуты:

возьмите
документы, деньги,
ценные вещи

сообщите в
дежурную службу МЧС
по телефону 101

отключите
газовые приборы,
электроэнергию



выведите из
помещения детей и
престарелых

слушайте с нижних
этажей, используя
балконы

обернитесь влажной
плотной тканью,
дышите через
намоченное
полотенце, повязку

идите к выходу через
незадымленный
лестничный марш
или балконную
лестницу

ЕСЛИ ПОЖАР ОТРЕЗАЛ ПУТЬ К ВЫХОДУ:


- находитесь в самом дальнем помещении, от того места, где произошел пожар;
- плотно закройте дверь в помещении, где Вы находитесь, закройте щели плотной тканью;
- при задымлении пригнитесь к полу, дышите через мокрую ткань.

ЗАПРЕЩАЕТСЯ:

- прыгать из окна, если Вы на 2 этаже и выше (по статистике каждый второй прыжок смертельный);
- спускаться по водосточным трубам и стоякам;
- пытаться выйти через сильно задымленный коридор или лестницу;
- пользоваться лифтом.





МИНИСТЕРСТВО ПО ЧРЕЗВЫЧАЙНЫМ СИТУАЦИЯМ РЕСПУБЛИКИ БЕЛАРУСЬ



Если вы звоните в пожарную часть и сообщаете о пожаре, то наши пожарные будут благодарны, если все вы четко сообщите:

- - **Где происходит пожар, адрес.**
- - **Что горит.**
- - **Свое имя и фамилию.**
- **Это нужно знать для того, чтобы пожарные быстро смогли оказать помощь.**
- **Не паникуйте, говорите по телефону чётко и спокойно.**

- 
- 
- **Хочется надеяться, что вам никогда не придется оказаться там, где жизнь человека подвергается риску. Но если все-таки это произойдет, то самое главное – не паникуйте и вспомните все, о чем мы говорили на уроке.**
 - **Главный постулат выживания – человек может и должен сохранить здоровье и жизнь в любых, самых суровых условиях...**



□ Спасибо за
ВНИМАНИЕ