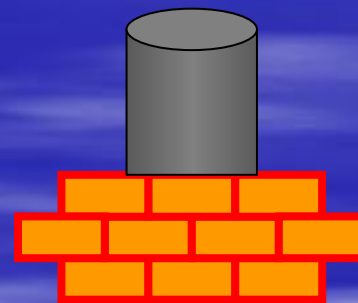


Игра «Поле чудес»

Тема: « Огонь – мой друг
и враг»

I отборочный тур:

1. Какой вид топлива самый древний
2. Сидит на крыше
Всех выше
И дымом дышит.
3. Как называют людей, которые тушат пожары?



Задание I тура:

*В избе – изба,
На избе – труба.
Зашумело в избе,
Загудело в трубе.
Видит пламя народ,
А тушить не идет.*

--	--	--	--	--

П Е Ч К А



Игра со зрителями:

Закончи пословицу:

1. Нет дыма без ... **огня**
2. Москва от копеечной свечи... **сгорела**
3. Огонь хороший слуга, но ... **плохой хозяин**
4. Правда в огне не горит ... **и в воде не тонет**
5. Спичка – невеличка, огонь - ... **великан**
6. Огонь друг и ... **враг человека**

II отборочный тур:

1. Красная девушка по небу ходит.

■ «Солнце»



2. Без рук, без ног к небу ползет.

■ «Дым»



3. Накормишь – живёт,
Напоишь – помрёт.

■ «Огонь»



Задание II тура:

*Схоронилось солнышко
В маковое зернышко.
Пробежит по земле
Вспыхнет весело во мгле.*

--	--	--	--	--

И С К Р А

Игра со зрителями:

Доскажи словечко

1. Выпал на пол уголек,
деревянный пол зажег,
Не смотри, не жди, не стой,
А залей его... **ВОДОЙ**
2. Если младшие сестрички
Зажигают дома спички,
Что ты должен предпринять?
Сразу спички те... **забрать**
3. Если где хранится мусор
Или просто разный хлам,
Надо будет потрудиться,
Навести порядок там.
Метлу, лопату взяли,
Быстрее всё... **убрали**

III отборочный тур:

1. На привале нам помог: Суп варил, картошку пёк. Для похода он хорош, Да с собой не понесёшь.
2. На улице столбом, В избе скатертью.
3. Как называется твердое блестящее горючее вещество, которое служит людям как топливо, и этим помогает людям сохранить лес на Земле.

■ «Костёр»



■ «Дым»



■ «Каменный уголь»




Задание для III тура:

Этот темный – тёмный дом,
Сто сестричек жмутся в нем.
И любая из сестер
Может вспыхнуть, как костер.



СПИЧКА




Финальная игра:

Из какого произведения строки:

Море пламенем горит,
Выбежал из моря кит,
Эй, пожарные, бегите!
Помогите, Помогите!

--	--	--	--	--	--	--	--



ПУТАНИЦА

К. Чуковский

Суперигра:

Как называется пицца огня?

--	--	--	--	--	--	--

Т О П Л И В О

ПАМЯТКА КАК ВЕСТИ СЕБЯ ПРИ ПОЖАРЕ.

1. Если огонь небольшой, можно попробовать сразу же потушить его, набросив, например, на него плотную ткань, одеяло или вылив кастрюлю воды.
2. Если огонь сразу не погас, немедленно убегай из дома в безопасное место. И только после этого звони в пожарную охрану по телефону «0 1» (табличка) или попроси об этом соседей.
3. Если не можешь убежать из горящей квартиры, сразу же позвони по телефону «01» и сообщи пожарным точный адрес и номер своей квартиры. После этого из окна зови на помощь соседей и прохожих.
4. Если чувствуешь, что задыхаешься от дыма, опустишь на корточки или продвигайся к выходу ползком - внизу меньше дыма.
5. При пожаре в подъезде никогда не садись в лифт. Он может отключиться, и ты задохнешься.
6. Ожидая приезда пожарных, не теряй головы и не выпрыгивай из окна. Тебя обязательно спасут.
7. Когда приедут пожарные, во всем их слушайся и не бойся. Они лучше знают, как тебя спасти.



01



01



01



01



01

Будь осторожной с петардами и фейерверками

Вечером перед Новым годом
Предложил друзьям Виталий
Небо звёздами раскрасить,
Чтоб жильцы не заскучали.



01

Ребята! Соблюдение правил пожарной безопасности, поможет государству сберечь сотни тысяч рублей, а самое главное здоровье и жизнь людей.

- Да, огонь бывает разный-
- Бледно-желтый, ярко-красный,
- Синий или золотой,
 - Очень добрый, очень злой.
- При пожаре, при пожаре,
 - Знает каждый гражданин:
- При пожаре, при пожаре,
 - Набирают «01».



**Знают все: человек без огня,
Не живёт ни единого дня.**

При огне, как при солнце светло!

При огне и зимою светло!

П

огне и зимою тепло!

**Посмотрите, ребята, вокруг:
Нам огонь - повседневный друг
Но когда мы небрежны с огнём,
Он становится нашим врагом**

Все молодцы!!!



Литература и интернет - ресурсы

1. Виноградова С.В. Юные друзья пожарных - Волгоград: Учитель, 2007
 2. Пожарная безопасность в начальной школе: конспекты занятий и классных часов / О.В. Павлова, Г.П. Попова, Г.Н. Шевченко. – Волгоград: Учитель, 2007.
-
1. Фотографии: <http://www.pch9/narod.ru>
 2. Солнышко: <http://www.nivagold.ru/raznoe/>