



«Азбука безопасности».



Работу подготовил учитель начальных классов

Долгих Людмила Николаевна

МБОУ «Верхопенская СОШ им. М.Р. Абросимова»




На дороге - множество правил, кто где едет,
Куда и как идти. Их придумали, чтобы аварий

Девиз нашего занятия:

Пешеход! Будь на улице пример!





Трасса заданий:



- ⇒ *Игра «Такие разные знаки!».*
- ⇒ *Игра «Да, нет».*
- ⇒ *Игра — физминутка «Светофор».*
- ⇒ *Игра «Весёлые вопросы по ПДД».*
- ⇒ *Игра «Это я, это я, это все мои друзья!».*



Игра «Такие разные знаки!».


«Движение запрещено!»

*Этот знак, ну очень строгий,
Коль стоит он на дороге.
Говорит он нам : “Друзья,
Ездить здесь совсем нельзя!”.*




«Пешеходный переход».

*Здесь наземный переход,
Ходит целый день народ.
Ты, водитель, не грусти,
Пешехода пропусти!*




«Дети».

*Посреди дороги дети,
Мы всегда за них в ответе.
Чтоб не плакал их родитель,
Будь внимателен, водитель!*




«Место остановки автобуса».

*В этом месте пешеход
Терпеливо транспорт ждёт.
Он устал пешком шагать,
Пассажиром хочет стать.*







Знает каждый пешеход
Про подземный этот ход.
Город он не украшает,
Но машинам не мешает!



Знак «Въезд запрещен»




Знак водителей страшает,
Въезд машинам запрещает!
Не пытайтесь сгоряча
Ехать мимо кирпича!



Знак «Движение запрещено»




Этот знак ну очень строгий,
Коль стоит он на дороге.
Говорит он нам: «Друзья,
Ездить здесь совсем нельзя»



Знак «Больница»




Если нужно вам лечиться,
Знак подскажет, где больница.
Сто серьезных докторов
Там вам скажут: «Будь здоров!»



Велосипедная дорожка



Шли из школы мы
домой,
Видим – знак над
мостовой.
Круг, внутри –
велосипед,
Ничего другого нет.



Где можно кататься на велосипедах?



**Это знак обозначает
велосипедную дорожку.
По ней можно ехать только
на велосипеде**



Игра «Да, нет».

Быстрая в горе езда? - Да.

Правила знаешь движения? - Да.

Вот в светофоре горит красный свет

Можно идти через улицу? - Нет.

Ну, а зелёный горит, вот тогда

Можно идти через улицу? - Да.

Сел в трамвай, но не взял билет.

Так поступать полагается? - Нет.

Старушка, преклонные очень года,

Ты место в трамвае уступишь ей? - Да.

Лентяю ты подсказал ответ,

Что ж, ты помог ему этим? - Нет.

Молодцы, ребята, запомним,

Что “нет”, а что “да”,

И делать, как нужно, старайтесь всегда!



Игра — физминутка «Светофор».

У меня три круга: **красный**, **жёлтый** и **зелёный**. Я буду показывать их вам по одному, а вы должны выполнять движения:

жёлтый- хлопки в ладоши;

зелёный- ходьба на месте;

красный- приседания.



*Полосатые лошадки
Поперёк дорог легли-
Все авто остановились
Если здесь проходим мы*



Игра «Весёлые вопросы по ПДД».

Какие автомобили могут проехать на красный свет?

- папина и мамина;*
- такси;*
- пожарная, скорая, спецмашины;*
- гончая.*

На какой дороге транспортные средства лучше тормозят?

- на мокрой;*
- на обледенелой;*
- с ямками;*
- на сухой.*

С какого возраста можно ехать на велосипеде по проезжей части?

- когда выйдешь на пенсию;*
- с самого рождения;*
- с 14 лет.*



«Весёлые вопросы по ПДД» (продолжение).

По какой стороне тротуара рекомендуется двигаться пешеходам?

- по любой;*
- по правой стороне;*
- по левой стороне.*

Как правильно и безопасно перейти улицу после выхода из автобуса?

- подождать, когда транспорт отъедет;*
- сесть на капот другой машины и попросить, чтобы перевезли;*
- перейти по пешеходному переходу.*

Дорогу можно переходить только на...

- красный мигающий свет светофора;*
- зелёный свет;*
- жёлтый свет.*



«Весёлые вопросы по ПДД» (продолжение).

Для чего поستовому нужен жезл?

-приветствовать знакомых;

-отгонять мух;

-для красоты;

-регулировать дорожное движение.

Когда загорелся зелёный свет светофора, что ты будешь делать?

-пропустишь всех старушек и даму с собачкой;

-побежишь со всех ног;

-останешься стоять на месте;

-убедишься, что все транспортные средства остановились и перейдёшь дорогу.

Задача. Толе 9 лет и 6 месяцев. Через какое время мальчику можно сесть на переднее сиденье? (через 6 мес.)



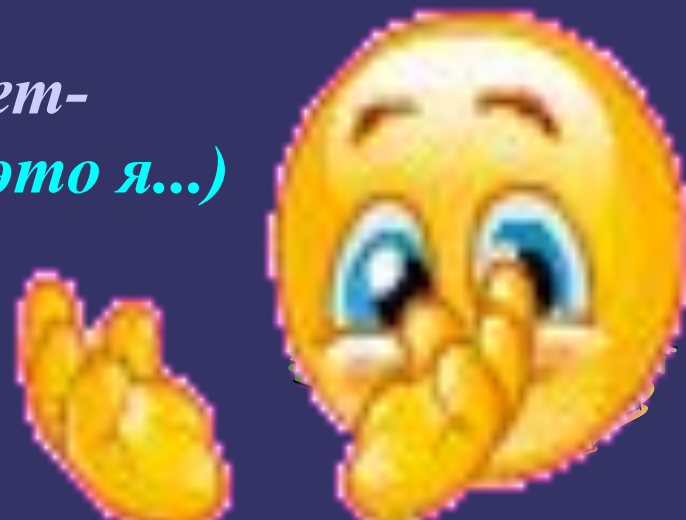
Игра «Это я, это я, это все мои друзья!».

Я буду читать предложения, и если вы согласны со мной, то хором отвечаете: “ Это я, это я, это все мои друзья!”, а если не согласны, то молчите.

*Кто из вас, когда спешит,
Перед транспортом бежит?*

*Кто из вас идёт вперёд
Только там, где переход? (это я, это я...)*

*Знает кто, что красный свет-
Это значит- хода нет? (это я, это я...)*



Игра «Это я, это я, это все мои друзья!».
(продолжение).


*Кто летит вперёд так скоро,
Что не видит светофора?*

*Знает кто, что свет зелёный
Это значит- путь открыт? (это я, это я...)*

*Кто, скажите, из трамвая
На дорогу выбегает?*

*Кто из вас, идя домой,
Держит путь по мостовой? (это я, это я...)*

*Кто из вас в трамвае тесном
Уступает взрослым место? (это я, это я...).*




Список используемой литературы:

*О. Тарутин “Для чего нам светофор” 1980 Ленинград “
Детская литература” [текст]*

*А. Крылов “про моторы, крылья, паруса” / книжка-
картинка/1981 Ленинград “Детская литература”.*

*Е. Николаева воспитатель школы- интерната №1 г. Рязани “
Ты вышел на дорогу” Воспитание школьников /
Теоретический и научно- методический журнал/ №7, 2006г.
[текст].*

*“За безопасность на дорогах” [текст] “Детская
энциклопедия” (познавательный журнал для девочек и
мальчиков) – 2009г. №5.*



Спасибо за внимание!!!

