

УРОК ТЕХНОЛОГИИ

3 класс



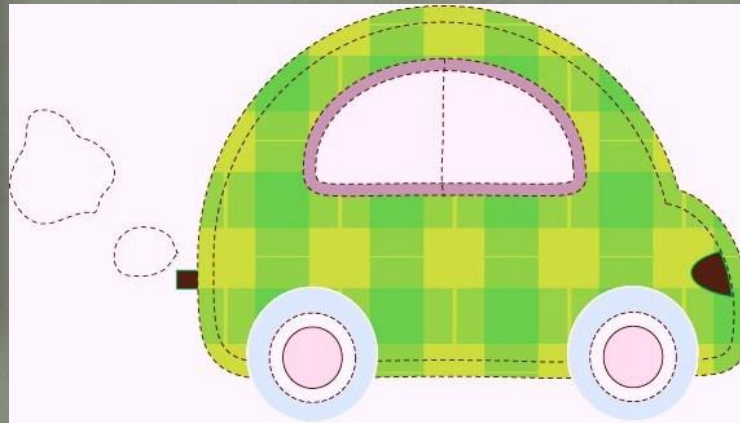
Человек по натуре своей –
художник.

Он всюду, так или иначе,
стремится вносить в свою жизнь
красоту...

Красивые вещи
воспитывают творческое
воображение людей и уважение к
их труду.

М.Горький.

Аппликация (application) - это способ создания изображения посредством наклеивания или нашивания на что-либо разноцветных, разноформенных кусочков ткани или бумаги.



АППЛИКАЦИЯ ИЗ ТКАНИ




Картины



Наволочки



Прихватки, фартуки




Сумки



Аппликации бывают:

а) предметные (на изделии изображена одна деталь: гриб, солнце, утенок) – для украшения детских вещей;



б) сюжетные (изображено много предметов или фрагмент) – для украшения предметов быта;



в) декоративные (изображение, состоящее из декоративных элементов) – для украшения сумок, сапог, шуб.



СПОСОБЫ СОЕДИНЕНИЯ АППЛИКАЦИИ С ОСНОВОЙ

НИТОЧНОЕ

РУЧНОЙ СПОСОБ



МАШИННЫЙ
СПОСОБ



БЕЗНИТОЧНОЕ


КЛЕЕВОЙ





СВАРНОЙ









Ткани, используемые в аппликации


кримплен *трикотаж*



плотный драп

Последовательность выполнения аппликации из ткани

- Рисунок – шаблоны – подбор материалов – выкраивание деталей – раскладывание на фоне – закрепление на основе



Помни!

При работе с клеем

- 1.Клея бери столько, сколько нужно, не слишком много и не слишком мало.
- 2.Используй мягкую салфетку для удаления лишнего клея.



При работе с ножницами

- 1. Храните ножницы в определенном месте (коробке).
- 2. Кладите их сомкнутыми остриями от себя.

