


УЖИ

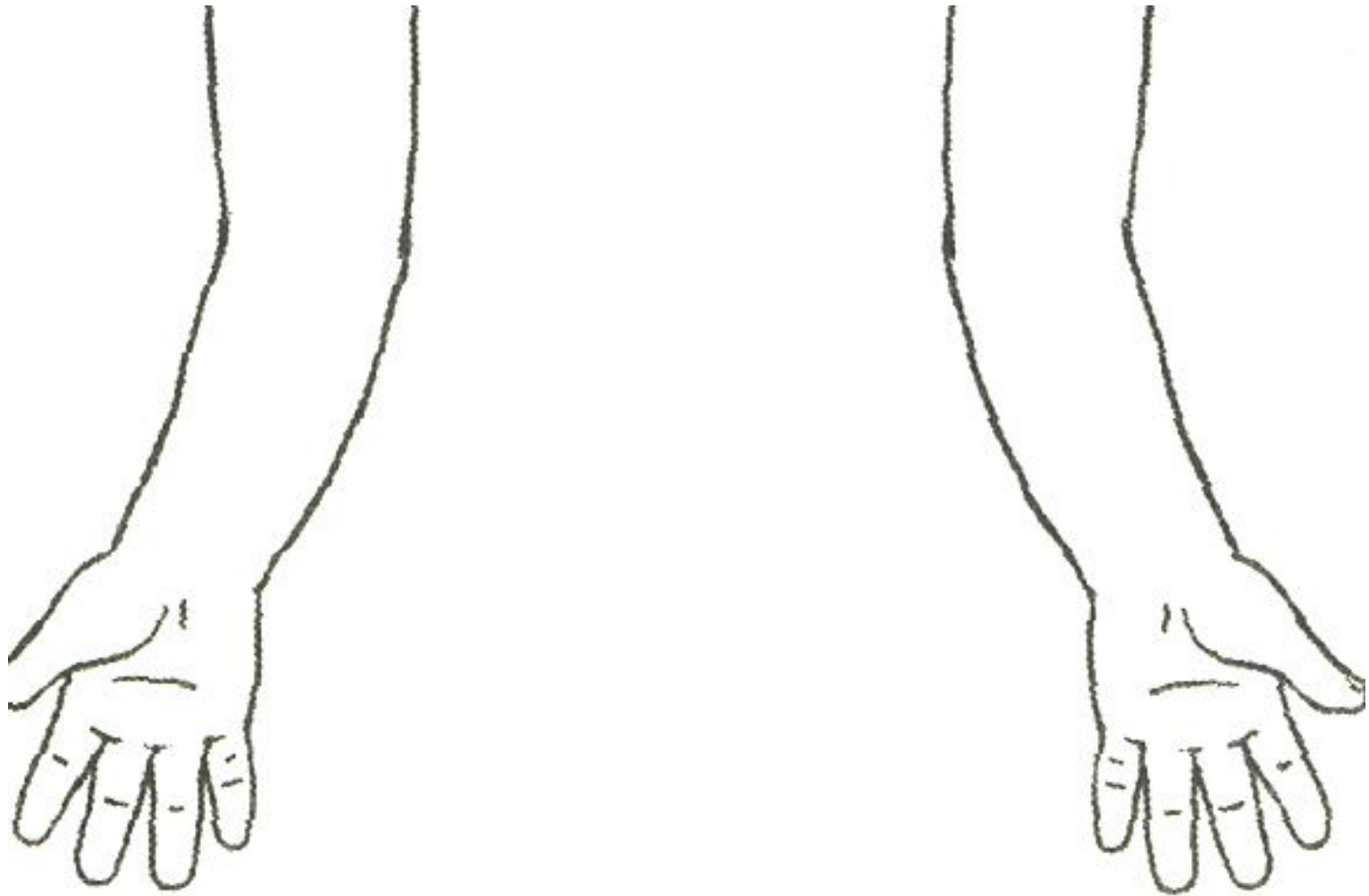


**Вот уж полдень, жарко стало.**



**(Обмахиваться обеими руками.)**

**И в лесу животных мало.**



**(Развести руки в стороны ладонями вверх.)**

# Вылез ужик из-под камня:



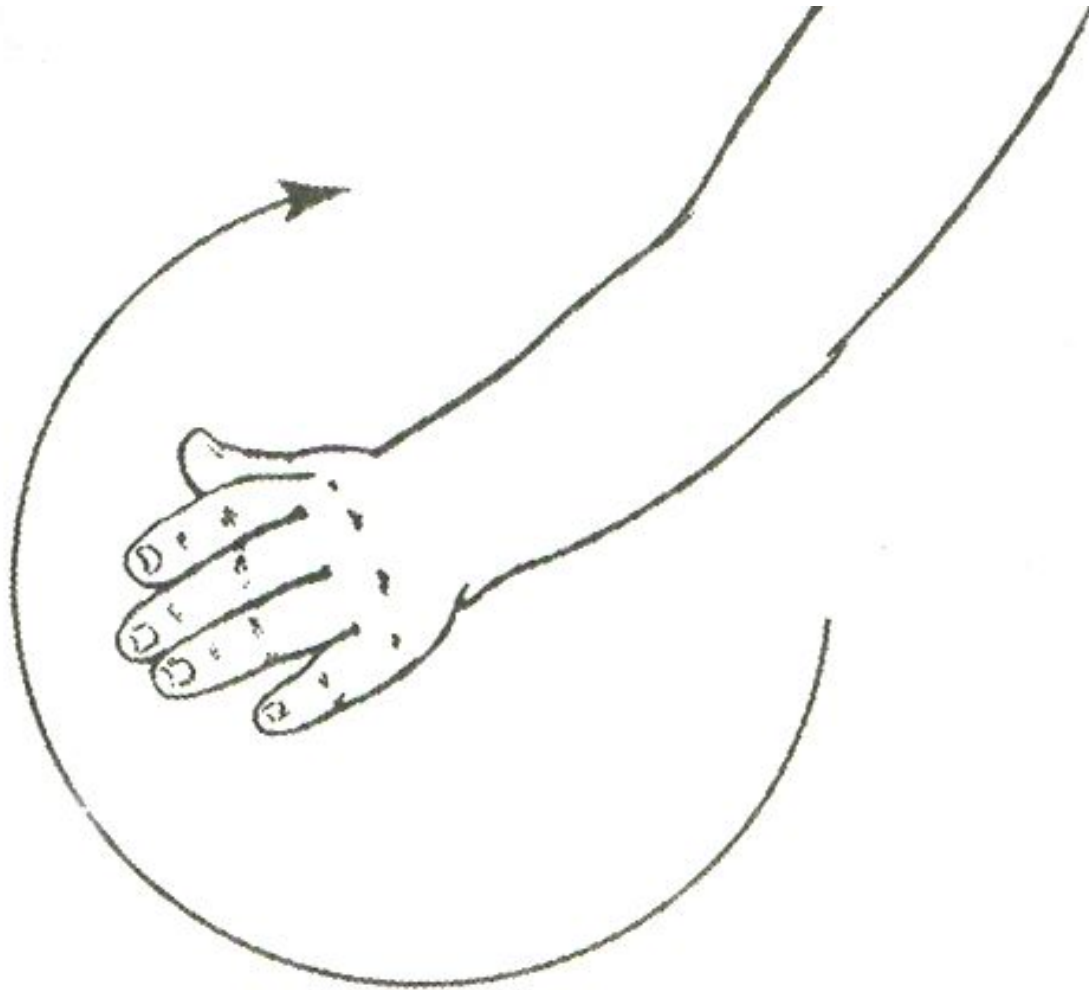
(Левой рукой волнообразным движением показать «ужика». Открыть рот и попеременно выдвигать и убирать узкий язык — жало ужа.)

— За водой пойти куда мне?



(Правой рукой волнообразным движением показать «ужика», языком показывая жало.)

**Вот зелёная полянка,**



**(Движением руки описать круг, показать  
«полянку».)**

**А на ней с водою ямка.**



**(Сложить из двух сомкнутых ковшиком ладоней  
«чашу».)**

**Ты, дружок, воды попей,  
И ползи давай скорей.**



**(«Чашу» из рук двигать перед собой вперёд-назад.  
Придать языку форму чашечки и двигать им  
вперёд-назад.)**

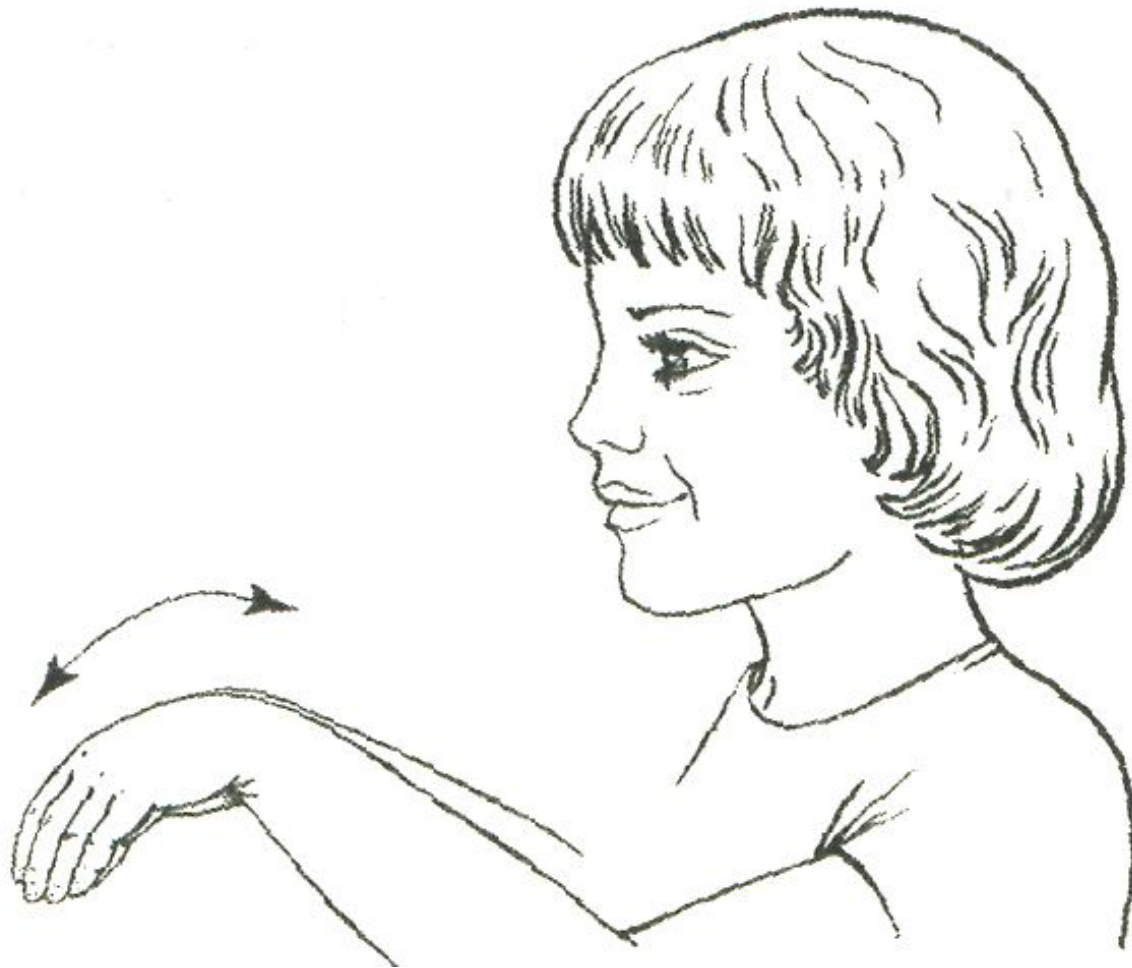


**Через горку проползёшь,  
Друга-ужика найдёшь.**



**(Руки вытянуть вперёд так, чтобы большие пальцы касались друг друга, и движением кистей показывать переползание «горки».)**

**С другом с горки покатайся,  
Да смотри не зазнавайся!**



**(Кисти рук двигаются «горкой» вперёд-назад.)**

**Молодцы**

**В презентации использованы материалы  
книги О.И.Крупенчук  
«Гимнастик для язычка и пальчиков для  
девочек и мальчиков»»»**

**Автор презентации: Бунецкая Н.В.**