



# ВИКТОРИНА



# 1. КАКИЕ СИГНАЛЫ СВЕТОФОРА ВЫ ЗНАЕТЕ?



Транспортный  
светофор



Пешеходный  
светофор

Светофор - это устройство, которое своими световыми сигналами разрешает или запрещает движение транспорта и пешеходов.



## 2. Где должны ходить пешеходы?

Пешеходы должны ходить по улице только по тротуарам.



### 3. Где должны ездить автомашины?



Автомашины должны ездить  
только по дороге!



## 4. КАК ОБОЗНАЧАЕТСЯ ПЕШЕХОДНЫЙ ПЕРЕХОД




## 5. Можно ли играть на дороге. Почему?



Дорога нужна для движения машин. Играя на ней, вы мешаете движению транспорта и, увлекаясь, не замечаете опасности.



## 6. Можно ли переходить улицу при желтом сигнале светофора?




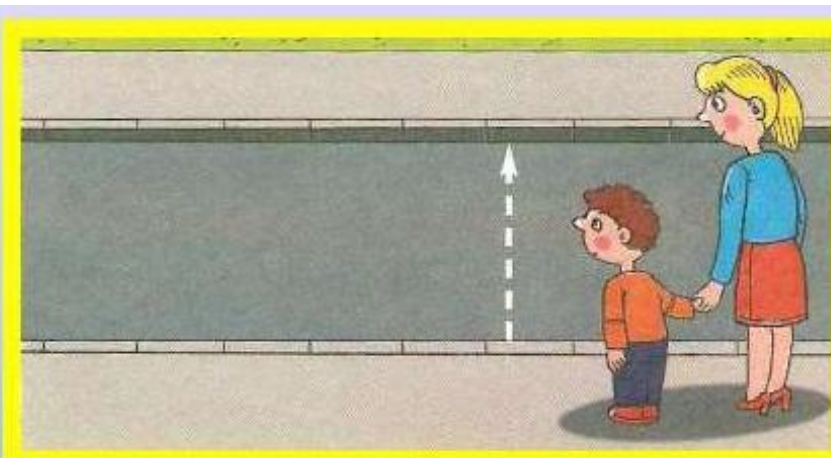

**красный** - запрещает движение

**желтый** - запрещает движение  
и предупреждает о смене сигнала

**зеленый** - разрешает движение



# 7. КАК НУЖНО ПЕРЕХОДИТЬ УЛИЦУ, ЕСЛИ НЕТ СВЕТОФОРА?




Сначала убедиться в полной безопасности перехода: то есть прежде, чем переходить улицу надо, посмотреть налево, а дойдя до середины дороги — направо. Переходите улицу прямо, а не наискосок, так как это уменьшает время пребывания на проезжей части.






## 8. Для чего служат дорожные знаки?

Знаки помогают  
регулировать и  
организовывать  
движение потоков  
машин и людей




## 9. ГДЕ МОЖНО КАТАТЬСЯ НА ВЕЛОСИПЕДАХ?

В парке, во дворе, на стадионе и там где есть специальный знак.



# 11. В КАКИХ МЕСТАХ МОЖНО ПЕРЕХОДИТЬ УЛИЦУ?



Переходите улицу в местах, где имеются линии или указатели перехода, а где их нет- на перекрестках по линии тротуаров.



## 12. КОГДА НАДО НАЧИНАТЬ ПЕРЕХОД УЛИЦЫ?

Переходя улицу,  
посмотрите налево,  
а дойдя до  
середины- направо!  
На улицах и  
дорогах, где  
движение  
регулируется,  
переходите  
 проезжую часть  
только при зеленом  
сигнале светофора  
или разрешающем  
жесте  
регулирующего.



# ЗНАК «ПЕШЕХОДНЫЙ ПЕРЕХОД»



Пешеходный переход представляет собой определенную зону, которая находится на проезжей части автодороги. Без нее люди не смогут спокойно и безопасно переходить с одной стороны улицы на другую. Для того чтобы пешеходам было проще сориентироваться, был придуман знак Пешеходный переход.

# ЗНАК «ПОДЗЕМНЫЙ ПЕШЕХОДНЫЙ ПЕРЕХОД»



Подземные пешеходные переходы выполнены в виде туннелей. Они устанавливаются под дорогой или около железнодорожных переездов. В подобных переходах обязательно должны быть ступени и знаки.



# ЗНАК «ОСТОРОЖНО, ДЕТИ».



Этот знак важен для водителей и устанавливается на дорогах вблизи школ и других учреждений, которые посещает много детей. Этот знак предупреждающий.



## ЗНАК «ДВИЖЕНИЕ НА ВЕЛОСИПЕДАХ ЗАПРЕЩЕНО»




Дорожный знак " Движение на велосипедах запрещено" категорически воспрещает движение двухколесного транспорта по направлению его установки.



# ЗНАК «ПАРКОВКА»



Знак платной парковки и обычной предусмотрен для того, чтобы водитель без труда мог определить территорию, предназначенную для оставления на ней транспортных средств



# ЗНАК «ВЕЛОСИПЕДНАЯ ДОРОЖКА»



Дорожный знак устанавливается на отдельных дорожках, где разрешено движение только на велосипедах и мопедах.



# Лестница успеха

