

- **Подготовила учитель  
начальных классов  
МБОУ СОШ №1 г. Крысмка ,  
Краснодарского края  
Рожнова Лариса Ивановна**

**Знают все – человек без огня**

**Не живет ни единого дня.**

**При огне, как при солнце  
светло,**

**При огне и зимою тепло.**

**Посмотрите ребята вокруг:**

**Нам огонь – повседневный наш  
друг.**

**Но когда мы небрежны с огнем,**

**Он становится нашим врагом.**

Если случится пожар, как  
Вы будете действовать?

- А. Позвоню по телефону «01»
- В. Позову на помощь
- С. Убегу, никому ничего не сказав



**← НАЗАД**



**Сообщу в пожарную охрану по телефону 01;**

**Перекрыть подачу газа;**

**Приступить к тушению огня подручными средствами, при этом в целях ограничения доступа воздуха к очагу пожара не открывать и не разбивать окна.**


**ЖМИ ДАЛЕЕ**

Каковы Ваши действия, если комната начала наполняться густым едким дымом?

- A. Буду продвигаться к выходу
- B. Открою окно, не закрыв дверь
- C. Закрою рот и нос мокрым носовым платком и буду продвигаться к выходу, прижимаясь к полу



[← НАЗАД](#)



**В сильно задымленном помещении двигайтесь ползком или  
пригнувшись  
Для защиты от угарного газа дышите через увлажненную ткань**

**ЖМИ ДАЛЕЕ**



**Каковы Ваши действия, если при  
приготовлении пищи  
загорелся жир на сковороде?**

- A. Накрою сковороду мокрым полотенцем
- B. Буду тушить водой
- C. Попытаюсь вынести горящую сковороду на  
улицу



**← НАЗАД**



Жми далее

**Если Вас отрезало огнем в квартире на пятом этаже  
(телефона нет), что Вы будете делать?**

:

- A. Мокрыми полотенцами, простынями заткну щели дверном проеме, сократив приток дыма, через окно буду звать на помощь
- B. Сделаю веревку из скрученных простыней и буду спускаться
- C. Буду звать на помощь



[← НАЗАД](#)

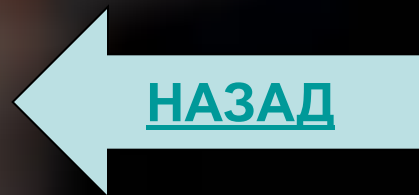


**Дверь или окна в задымленное помещение открывайте осторожно, чтобы избежать вспышки пламени от быстрого притока свежего воздуха**


**ЖМИ ДАЛЕЕ**

**Если Вы увидели, что маленькие дети бросают в огонь бумагу, незнакомые предметы, аэрозольные упаковки, как Вы должны поступить?**

- A. Остановлюсь, объясню, что это опасно
- B. Пройду мимо
- C. Попытаюсь переключить внимание детей на другое занятие

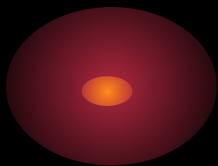







**Очень опасна шалость с легковоспламеняющимися и горючими жидкостями, такими как бензин, ацетон, лак. Подобное грозит взрывами, а значит тяжелыми ожогами и увечьями.**

**ЖМИ ДАЛЕЕ**





Спички не тронь,  
В спичках – огонь!  
Чтобы в ваш дом  
Не пришла беда,  
Будьте с огнем  
Осторожны всегда.  
Не играй, дружок, со спичкой!  
Помни ты – она мала,  
Но от спички-невелички  
Может дом сгореть дотла