

Раньше счёта и письма, рисования, чтения,
Всем ребятам нужно знать правила движения!

*Летний марафон интерактивных
презентаций*

*Викторина по ПДД
для 2-4 классов*

Автор: Рыжова А.С.,

учитель начальных классов


МБОУ «Советская СОШ №10»



Дорогой друг!

Ты уже взрослый и много правил знаешь. Но никогда не бывает поздно – повторить.

Сегодня я предлагаю тебе повторить ПДД. Пройди все 5 этапов. На пути тебя ждет немало сюрпризов.



Желаю удачи!



1) Разминка

2) Азбука пешехода

**3)
Автомультфильмы**

4) Дорожные знаки

**5) Автодорожный
биатлон**



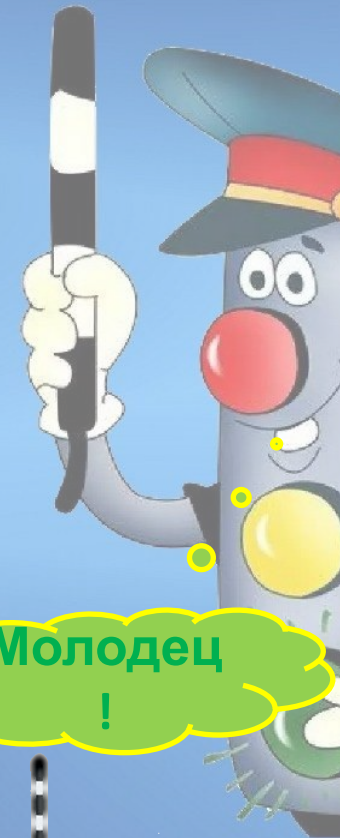
1. Какое движение характерно для России?

Подума
й еще!

Правостороннее

Левостороннее

Молодец
!



2. Существует несколько видов пешеходных переходов. Выберите правильные названия из предложенных.

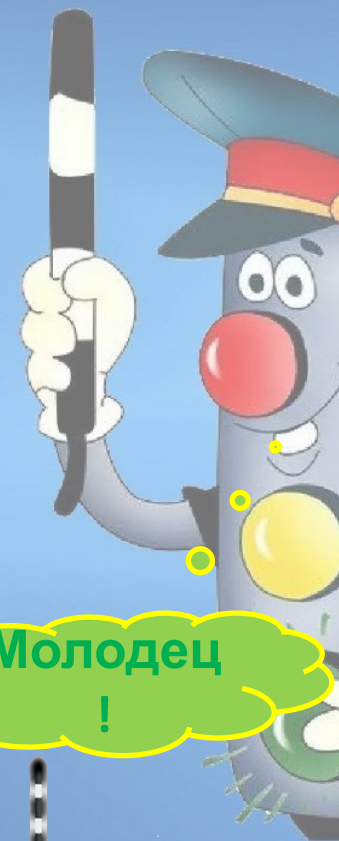

Подума
й еще!

Наводные,
подводные.

Водные, воздушные.

Наземные, надземные, подземные.

Молодец
!



3. Как переходят дорогу на перекрестке правильно?

**Подума
й еще!**

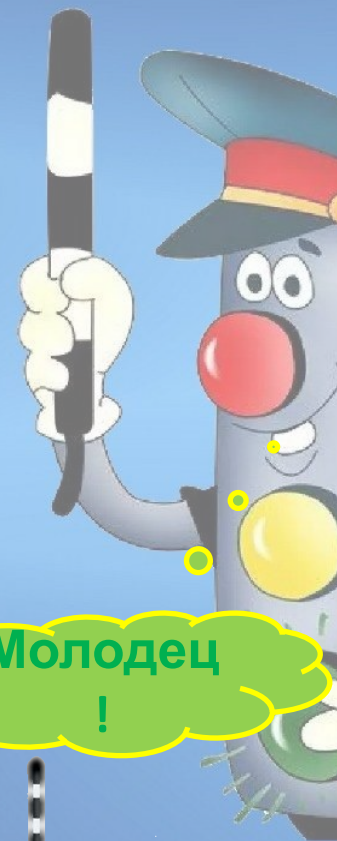

Пока нет машин, быстро перебежать перекресток, чтобы не создавать помех для движущего транспорта.

Посмотрев налево, а на середине перекрестка посмотрев направо.

Строго по линиям тротуаров или по обочинам.

Посмотрев направо, а на середине перекрестка посмотрев налево.

**Молодец
!**



4. Представьте ситуацию. Вы подошли к дороге, где нет ни пешеходного перехода, ни перекрестка, а вам нужно перейти на другую сторону. Как правильно поступить?

**Подума
й еще!**

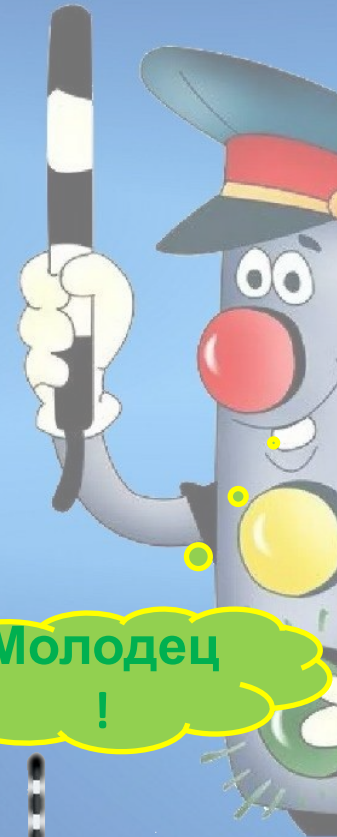

Переходить дорогу там, где она хорошо просматривается во все стороны.

Посмотрев налево, а на середине перекрестка посмотрев направо.

Строго по линиям тротуаров или по обочинам.

Посмотрев направо, а на середине перекрестка посмотрев налево.

**Молодец
!**



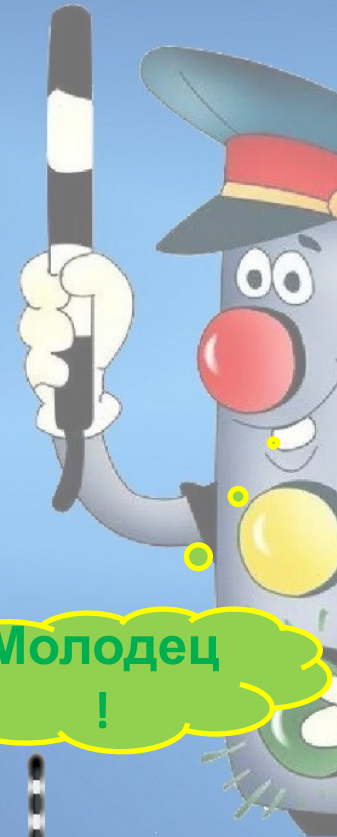
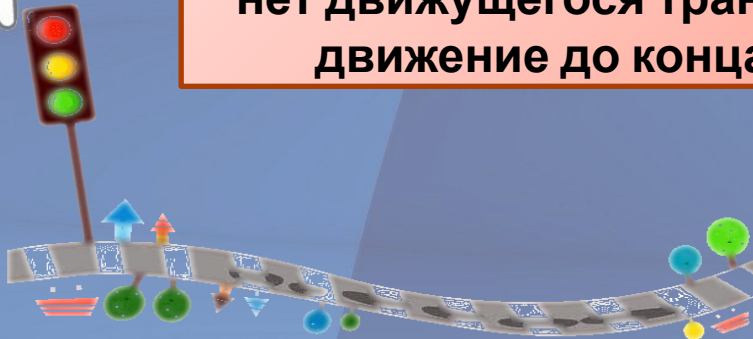
5. Расскажите алгоритм действий при переходе дороги.

**Подума
й еще!**

**Подойти к краю проезжей части.
Посмотреть направо, если нет
движущегося транспорта, начать движение
до середины проезжей части. Посмотреть
налево, если нет движущегося транспорта,
продолжить движение до конца проезжей
части.**

**Подойти к краю проезжей части.
Посмотреть налево, если нет движущегося
транспорта, начать движение до середины
проезжей части. Посмотреть направо, если
нет движущегося транспорта, продолжить
движение до конца проезжей части.**

**Молодец
!**



6. Какую роль играет на проезжей части регулировщик?

**Подума
й еще!**

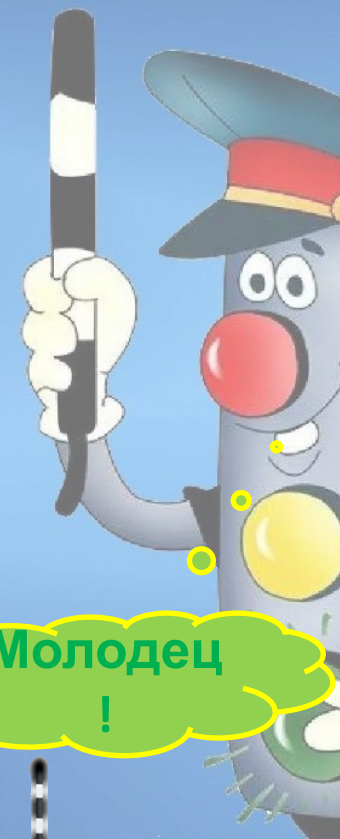
Регулирует движение пешеходов и транспортных средств.

Выполняет роль светофора.

Регулирует движение пешеходов.

Регулирует движение транспортных средств.

**Молодец
!**



7. Что означает синий цвет на дорожных знаках?

Подумай еще!

То, что эти знаки относятся к категории указательных.

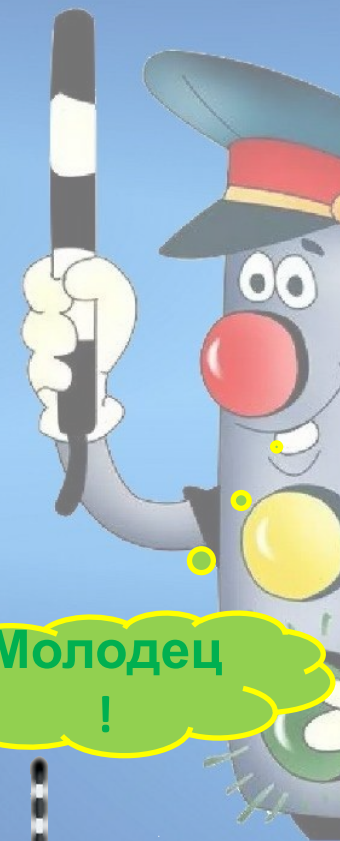

То, что эти знаки относятся к категории запрещающих.

То, что эти знаки относятся к категории разрешающих.

То, что эти знаки относятся к категории предупреждающих.

То, что эти знаки относятся к категории разрешающих и указательных.

Молодец !



8. Что означает красный цвет на дорожных знаках?

Подумай еще!

Это запрещающие знаки.


Это предупреждающие знаки.

Это разрешающие знаки.

Это указательные знаки.

Это предупреждающие и запрещающие знаки.

Молодец !



1. Каким транспортным средствам разрешается ехать на красный цвет светофора?

Подумай еще!

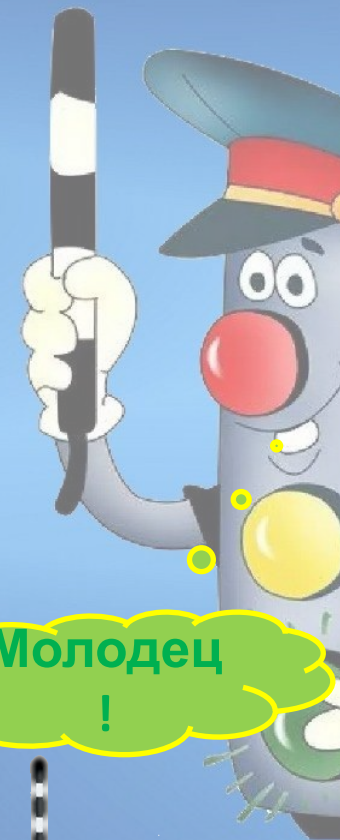
Машине скорой помощи

Грузовым

Легковым

Никаким

Молодец!



2. Для чего регулировщику нужен жезл?

Подума
й еще!

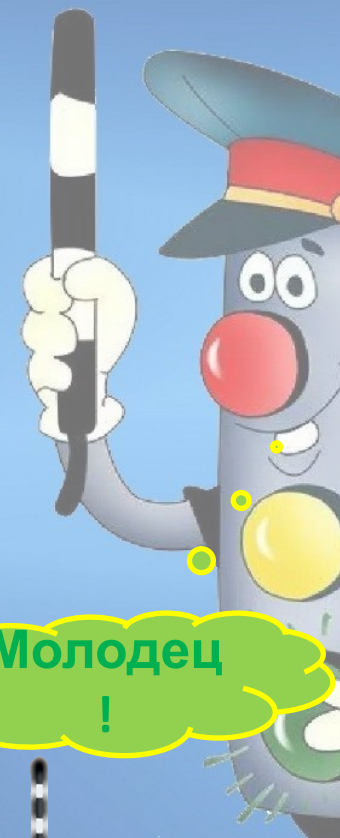
Махать им водителям в знак
приветствия.

Отгонять насекомых.

Для
красоты.

Регулировать движение.

Молодец
!



3. Пешеходы могут переходить улицу только на * свет светофора.**

**Подума
й еще!**

*Желты
й*

*Красны
й*

На любой, если никто не видит

Зеленый

**Молодец
!**



4. Как правильно переходить дорогу при выходе из автобуса?

Подума
й еще!

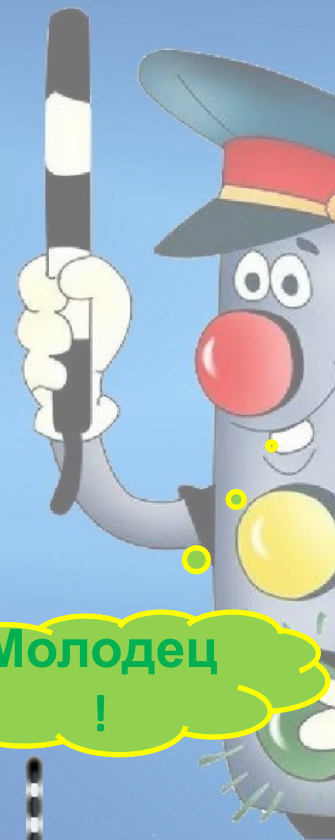
Пролезть под
автобусом

Обойти автобус сзади

Обойти автобус спереди

Не имеет
значения

Молодец
!



5. Как правильно переходить дорогу при выходе из трамвая?

Подума
й еще!

Обойти трамвай сзади

Перелезть через трамвай

Обойти трамвай спереди

Не имеет
значения

Молодец
!



6. Можно ли пешеходу начинать движение через проезжую часть, когда мигает зеленый свет светофора?

**Подума
й еще!**

Нельзя, это опасно и можно создать помехи для других участников движения.

Можно, автомобили все равно не начнут движение пока все пешеходы не перейдут дорогу.

Можно, если очень быстро.

Нельзя, накажет регулировщик.

**Молодец
!**



7. Что означает мигающий зеленый свет светофора?

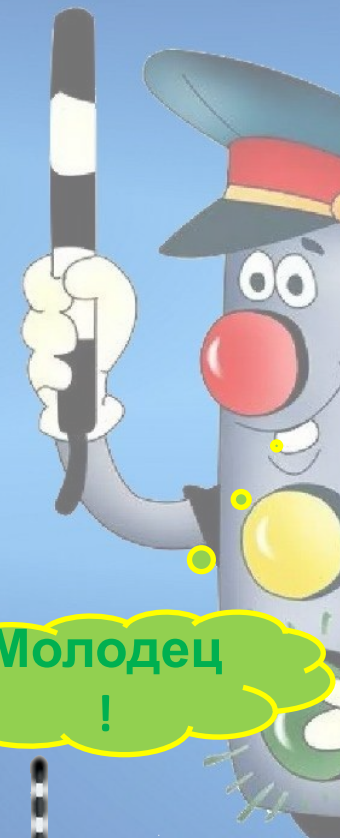
Подумай еще!

Светофор сломался.

Движение запрещено.

Истекает время зеленого сигнала светофора, начинать движение через дорогу нельзя.

Молодец!



8. Можно ли кататься на санках, коньках или велосипедах по проезжей части?

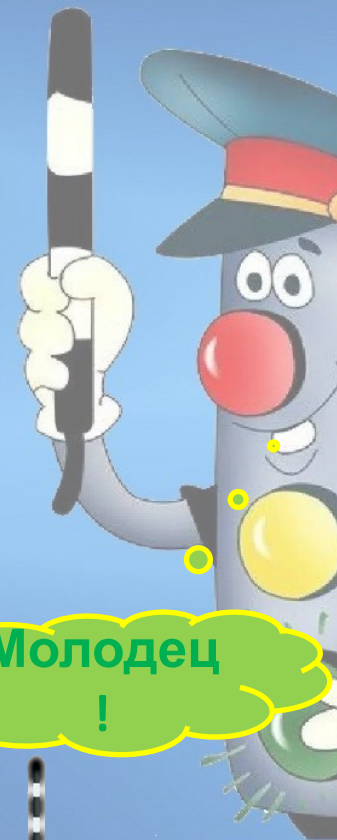
Подума
й еще!

*Можно под присмотром
взрослых.*

*Нельзя, это
опасно.*

Можно, если осторожно.

*Катание на санках и коньках строго запрещено,
на велосипеде можно ездить с 14 лет, соблюдая
правила ПДД.*



Молодец
!



1. Каким видом транспорта управлял Емеля?

Подума
й еще!




Молодец
!



2. Самым любимым видом транспорта у кота Леопольда был...

Подума
й еще!

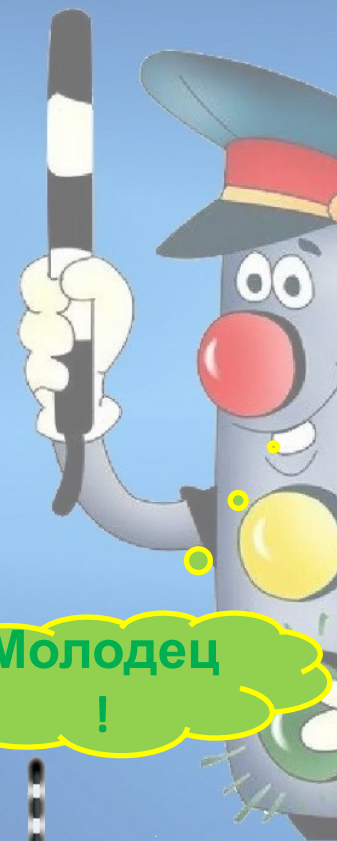


Автомоби

Железнодорожный велосипед

Самолетный велосипед

Самый лучший велосипед



Молодец
!



3. Какой подарок преподнесли почтальону Печкину родители дяди Федора?

Подума
й еще!

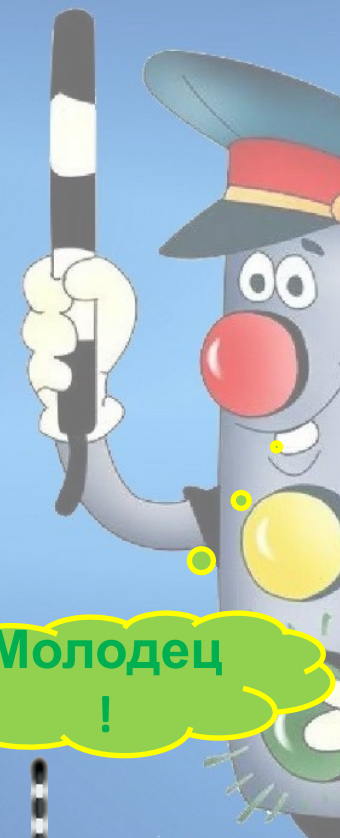
Автомобиль
«Запорожец»

Лошадь с
телегой

Трехколесный велосипед


Двухколесный велосипед

Молодец
!



4. В какой вид транспорта превратила
Фея тыкву, чтобы Золушка могла поехать
на бал?

Подума
й еще!

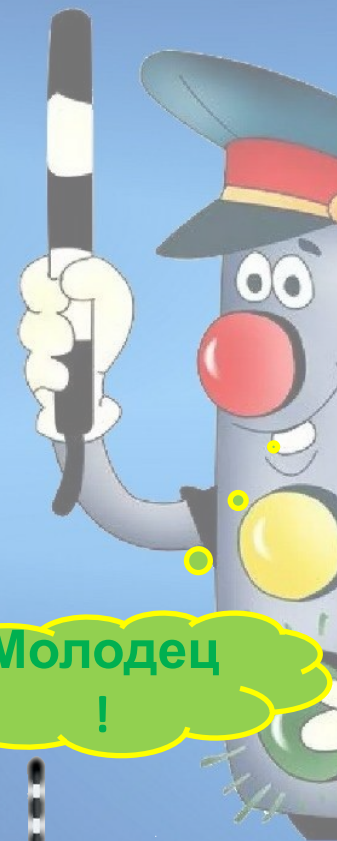


Молодец
!



5. Каким видом транспорта управлял Иванушка словами «Земля, прощай! В добрый путь!»?

Подума
й еще!



Молодец
!



6. На каком виде транспорта летал Хоттабыч

Подума
й еще!



Молодец
!



7. Каким видом транспорта управляла Баба Яга?

Подума
й еще!




аблем

Молодец
!



8. На чем ехал Кай половину дороги ко дворцу снежной королевы?



9. На чем собирался уехать в Ленинград



10. На чем не ехала Герда, пока искала Кая?



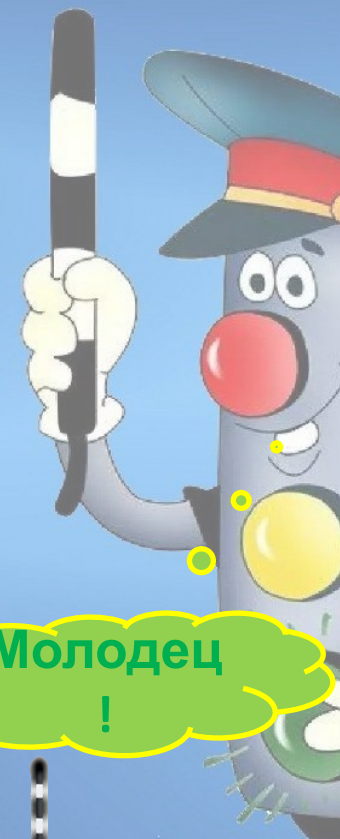
1. Если ты спешишь в пути через улицу пройти,
Там иди, где весь народ, там, где знак ...

Пешеходный переход

**Подума
й еще!**



**Молодец
!**



2. Затихают все моторы, и внимательны шофёры,
Если знаки говорят: «Близко к школе! Детский сад!»

Подума
й еще!




Дети

Молодец
!



3. Чудо-конь – велосипед, можно ехать или нет?
Странный этот синий знак, не понять его никак...

Подума
й еще!



Молодец
!



4. Видно строить будут дом – кирпичи висят кругом,
Но у нашего двора строй-площадка не видна.

Подума
й еще!

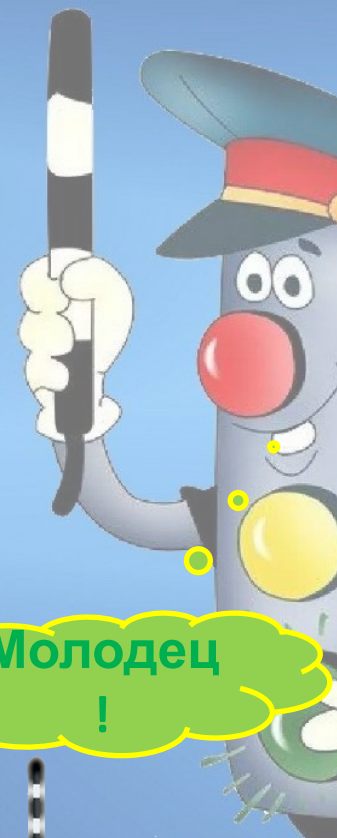


Молодец
!



5. Это что же – ой-ой-ой, переход здесь под землёй,
Так смелей иди вперед. Трусишь ты напрасно!
Знай,... самый безопасный.

Подума
й еще!



Молодец
!



1. Каким образом можно перейти улицу безопасно для жизни и здоровья?

**Подума
й еще!**

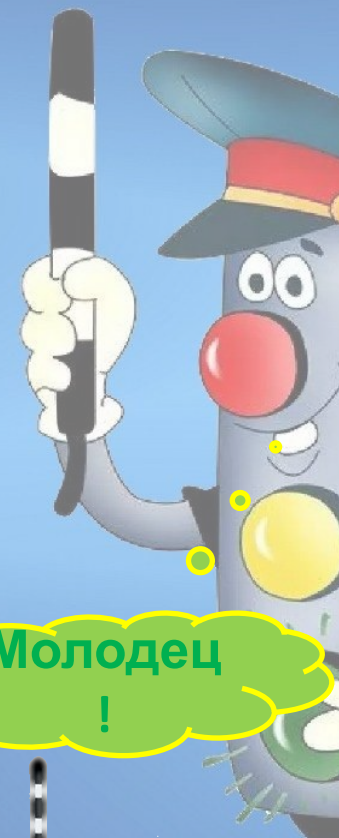
Воспользовавшись пешеходным переходом.

Быстро перебежать улицу, не создавая помех для движущего транспорта.

Предварительно проверив, нет ли на проезжей части движущего транспорта.

Попросить помощи у взрослых.

**Молодец
!**



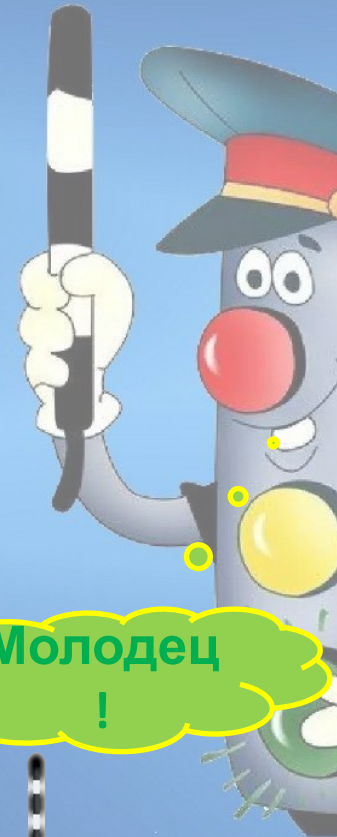
2. Можно ли начинать движение по переходу, если светофору загорелся желтый свет?

Подума
й еще!

Можно, если быстро

Нет, нельзя, нужно стоять

Молодец
!



3. В каких местах можно переходить проезжую часть?

Подума
й еще!

По
«зебре»

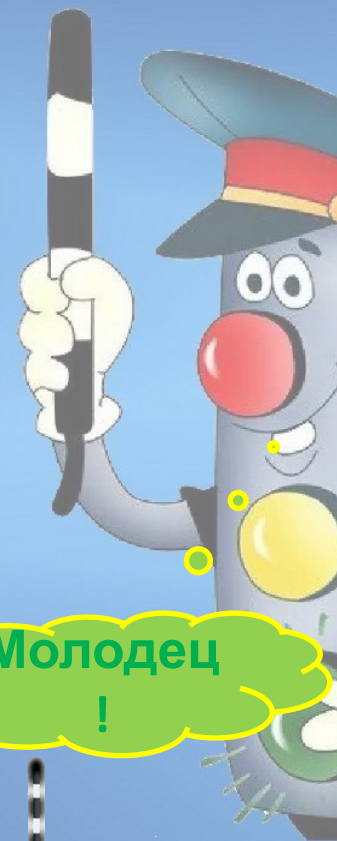
На
светофоре

На пешеходном переходе

Все ответы верны

По
переходу

Молодец
!



4. На переходе работает светофор и инспектор ГИБДД, руководящий движением транспорта и пешеходов. Чьи сигналы нужно слушать в этом случае?

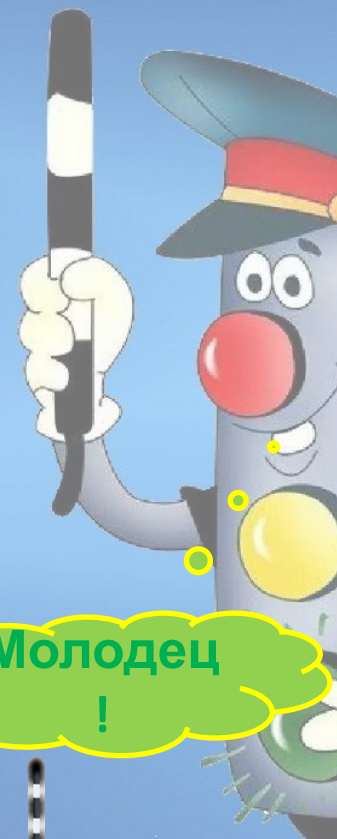
Подума
й еще!

Сигналы
светофора

Сигналы инспектора

Советы прохожих

Молодец
!



5. Для чего нужно «островки безопасности»?

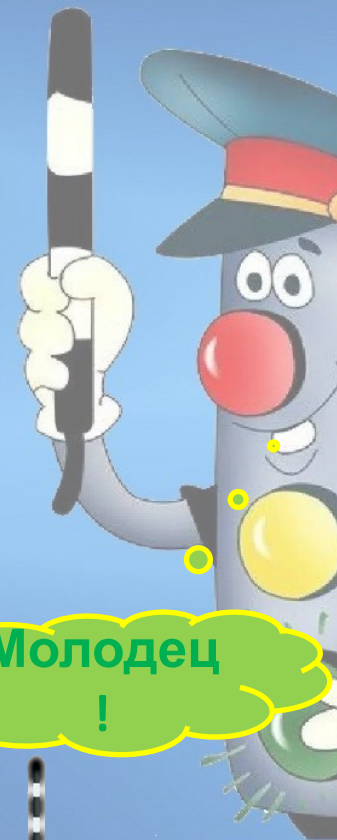
Подума
й еще!

Для отдыха при переходе проезжей части

Для прохожих

Для безопасного перехода через широкую проезжую часть

Молодец
!



6. Какое название носит часть дороги, расположенная по обе стороны от проезжей части. Она служит для остановки транспорта и движения пешеходов?

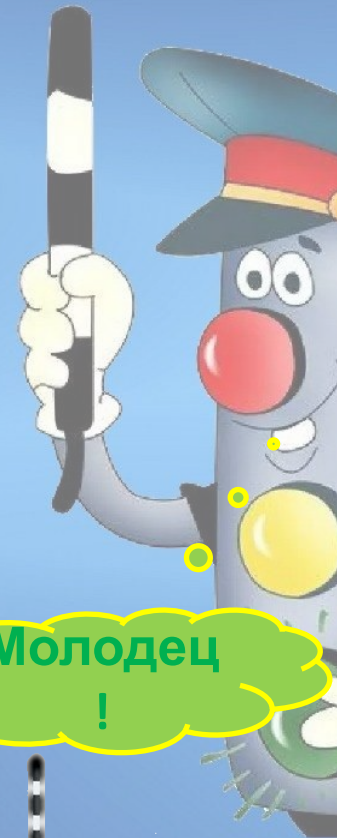
Подума
й еще!

Тротуар

Бордю
р

Обочина

Молодец
!



7. В какую сторону нужно смотреть при переходе через проезжую часть, дойдя до ее середины?

Подума
й еще!

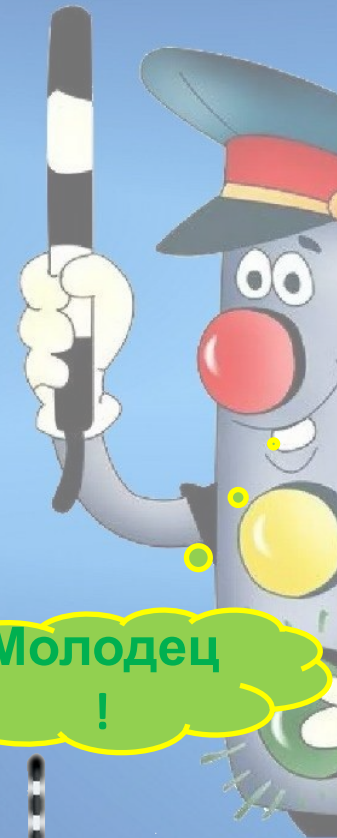
Под
ноги

Прям
о

Налево

Направо

Молодец
!



8. С какого возраста детям разрешается
ездить на велосипеде по улице
(проезжей части)?

Подума
й еще!

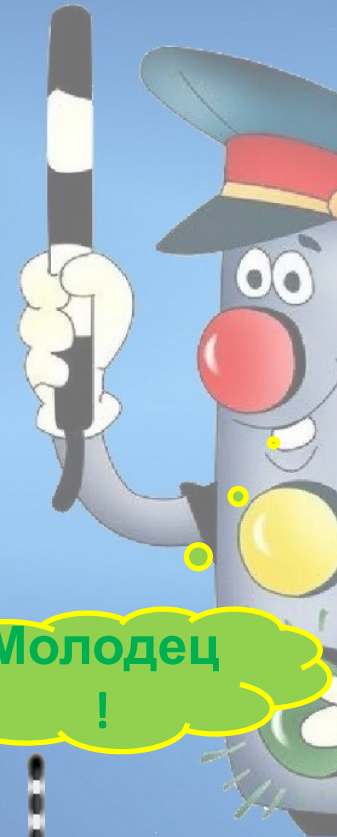
С 16-ти
лет

С 18-ти
лет

С 12-ти лет

С 14-ти лет

Молодец
!



9. Сколько колес имеет легковой автомобиль при полной комплектации?

Подума
й еще!

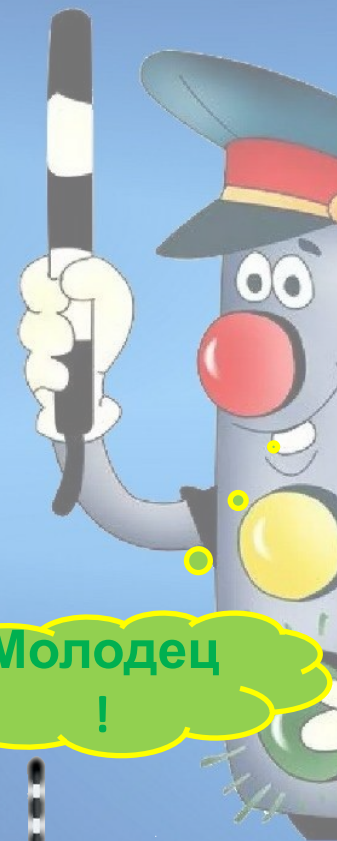
4

5

6

8

Молодец
!



Где можно ходить по улице, если тротуар отсутствует?

Подума
й еще!

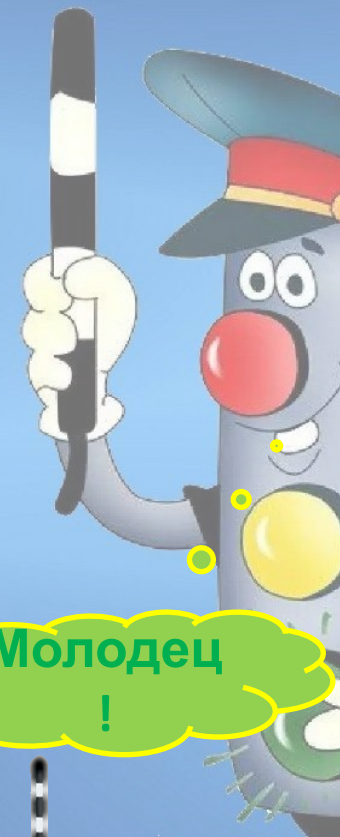
По обочине по ходу движущегося транспорта

По разделяющей полосе

По обочине навстречу движущемуся транспорту

По такой дороге пешеходам ходить нельзя

Молодец
!



Источники

- [Фон1](#)
- [Фон2](#)
- [Фон3](#)
- [Фон4](#)
- [Заставка](#)
- [Технологический прием "Универсальный тренажер"](#)
- [Звуковой файл "Молодец"](#)
- [Регулировщик](#)
- [Емеля](#)
- [Леопольд](#)
- [Печкин на велике](#)
- [Карета](#)
- [Легучий корабль](#)
- [Хоттабыч](#)
- [Баба Яга](#)
- [Кай на санках](#)
- [Человек рассеянный с улицы](#)
- [Герда](#)
- [Текст викторины](#)

Знаки

- https://i.mycdn.me/i?r=AzEPZsRbOZEKgbhROXGMT1Rkpi4T_6yW403K8rkflcCWaaKTM5SRkZCeTgDn6uOyic
- <https://rusdorznak.ru/uploads/Catalog/dorozhnye/preduprezhdayushchie/1.23.png>
- https://upload.wikimedia.org/wikipedia/commons/thumb/e/ec/Thailand_road_sign_%E0%B8%9A-52.svg/1200px-Thailand_road_sign_%E0%B8%9A-52.svg.png
- https://upload.wikimedia.org/wikipedia/commons/thumb/3/33/Ontario_Rb-19.svg/1200px-Ontario_Rb-19.svg.png
- <https://dorznak196.ru/wp-content/uploads/2020/03/6.6.png>

