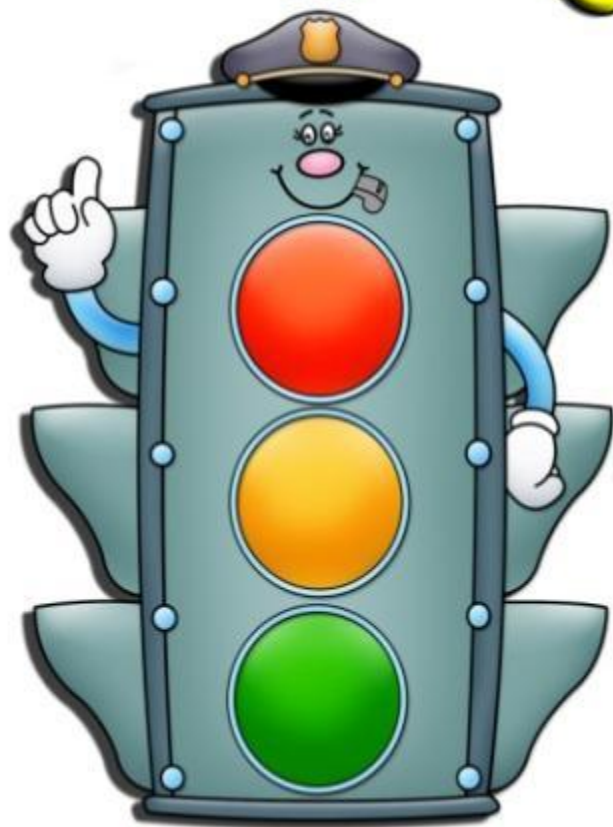



# Светофорчик




Светофор –  
греческое слово,  
оно означает  
«несущий свет».






- СТОЙ




- ЖДИ






-ПРОХОДИ

Пусть запомнят все вокруг:  
Светофор ваш лучший друг.




5. Рассмотрите  
внимательно  
картинки.  
Обведи  
зеленым  
цветом те,  
на которых  
нет  
нарушений  
правил  
дорожного  
движения, а  
красным  
где  
нарушения  
есть.




# ПРАВИЛА ДОРОЖНОГО ДВИЖЕНИЯ



Пешеходный переход  
От беды убержёт!  
Все дороги на пути  
По нему переходи!



Первым делом нужно нам  
Посмотреть по сторонам:  
Слева, справа путь свободен?  
Значит, смело переходим!



Если же машина рядом,  
Пропустить её нам надо!  
Мы немного подождём  
И спокойно перейдём.




Если транспорт тут и там,  
Перейти так сложно нам!  
Пусть на помощь здесь придёт  
Нам подземный переход!



Вот зелёный свет зовёт  
Смело двигаться вперёд.  
Нынче главный – пешеход,  
А потом – машин черёд!




Вот зажжётся красный свет.  
Говорит: «Дороги нет!  
Не бегите, не спешите,  
Свет зелёный подождите!»



Никогда не забывай:  
На дороге – не играй!  
Здесь опасно заезваться!  
Здесь не место баловаться!




Если тротуара нет,  
Будь внимательней вдвойне!  
По обочине иди,  
Во все стороны гляди!



# Задание « Ситуации »

Кто из участников дорожного движения поступает неправильно?



# Игра «Светофор».

Каждый из вас на дороге является пешеходом, поэтому, вы изобразите при помощи пантомимы, что делают пешеходы, когда видят сигналы светофора: идут (дети изображают ходьбу на месте), стоят (дети стоят), или готовятся идти (дети поднимают ногу)



# До новых встреч!

