
An illustration of a city street scene. In the foreground, a wide pedestrian crossing is marked with white zebra stripes on a grey road surface. The crossing is flanked by sidewalks. On the sidewalks, there are several traffic lights on tall poles, some with yellow lights illuminated. There are also street lamps and trash cans. In the background, there are stylized buildings with blue and green facades, a clear blue sky with a few white clouds, and a small tree on the left. The overall style is clean and modern.

# Пешеходный переход

Дорога имеет проезжую часть и тротуар.



По проезжей части  
дороги движется  
транспорт.


Тротуар –  
дорога для  
пешеходов.

**Пешеход** — это участник дорожного движения (человек), передвигающийся пешком (шагом).

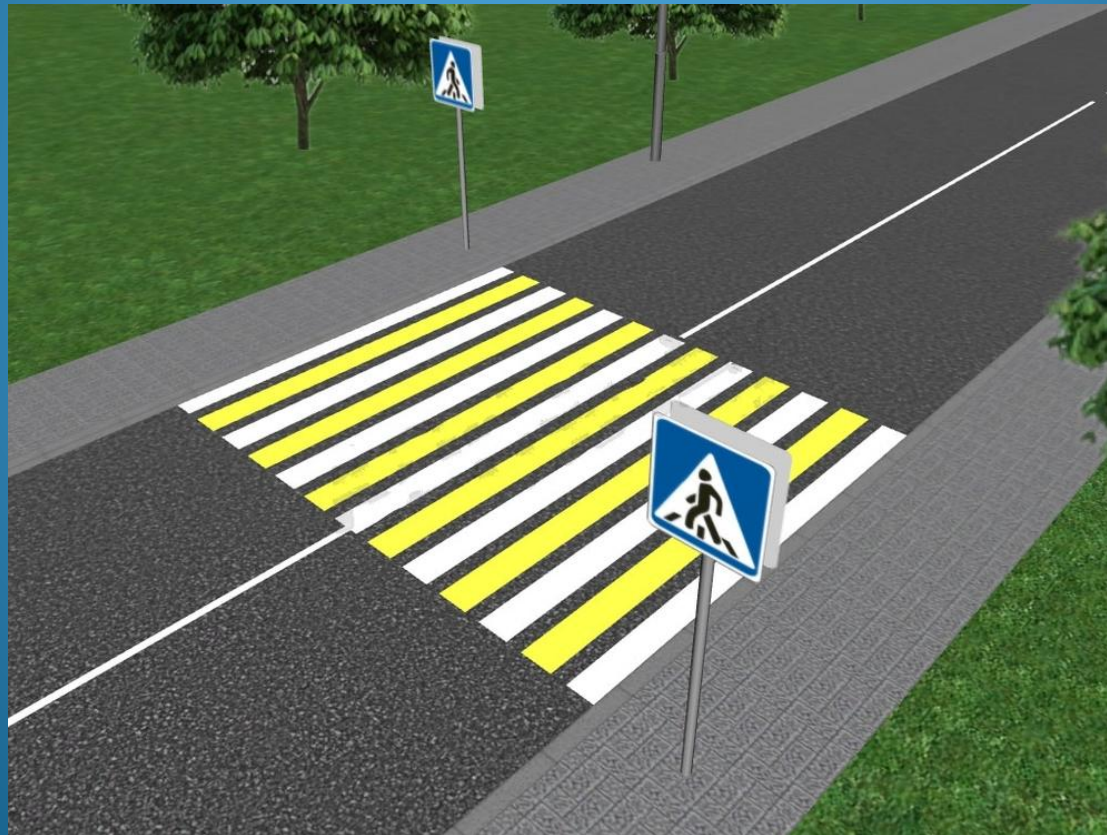




Покажи, где тротуар, а где проезжая часть?

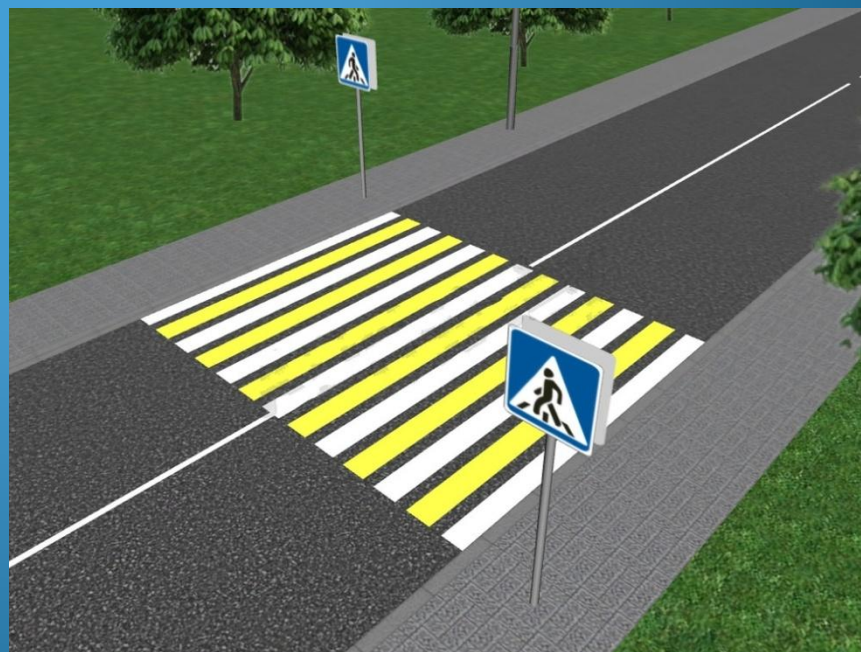


Пешеходы должны переходить  
дорогу по пешеходным переходам!





Пешеходный переход (зебра) -  
специальная область на проезжей части  
для перехода пешеходов на другую  
сторону улицы.




Это знак «Наземный пешеходный переход»





Надземный  
пешеходный переход.



Подземный  
пешеходный переход.





Надземный  
пешеходный переход.




Подземный  
пешеходный переход.

**Отгадайте загадку:**


**Три разноцветных круга  
Мигают друг за другом.  
Светятся, моргают –  
Людям помогают.**

Где цвета светофора расположены  
верно?





# Светофор



Красный - стой


Жёлтый - жди

Зелёный - иди

# Как правильно переходить улицу?

1. Остановись у пешеходного перехода.
2. Посмотри налево.
3. Если транспорта нет, то иди до середины дороги.
4. Посмотри направо.
5. Если транспорта нет, то иди до тротуара.

# Найдите ошибки





# Найдите ошибки

