



**«Возможности**

**интерактивной доски**

**в оптимизации процесса  
обучения»**

# Интерактивное оборудование



Предоставляет прекрасную возможность  
оживить и разнообразить уроки.

# Преимущества использования

- Позволяет реализовать принципы наглядности, доступности и системности изложения материала
- Делает занятия интересными и увлекательными, развивает мотивацию
- Учащиеся начинают работать более творчески и становятся уверенными в себе
- Вдохновляет преподавателей на поиск новых подходов к обучению, стимулирует профессиональный рост



# Возможности использования интерактивных технологий на уроках:

- добавление дополнительной информации посредством электронных маркеров с возможностью изменять цвет и толщину линии



# Возможности использования интерактивных технологий на уроках:

- Установление соответствий и выделение объектов



# Возможности использования интерактивных технологий на уроках:

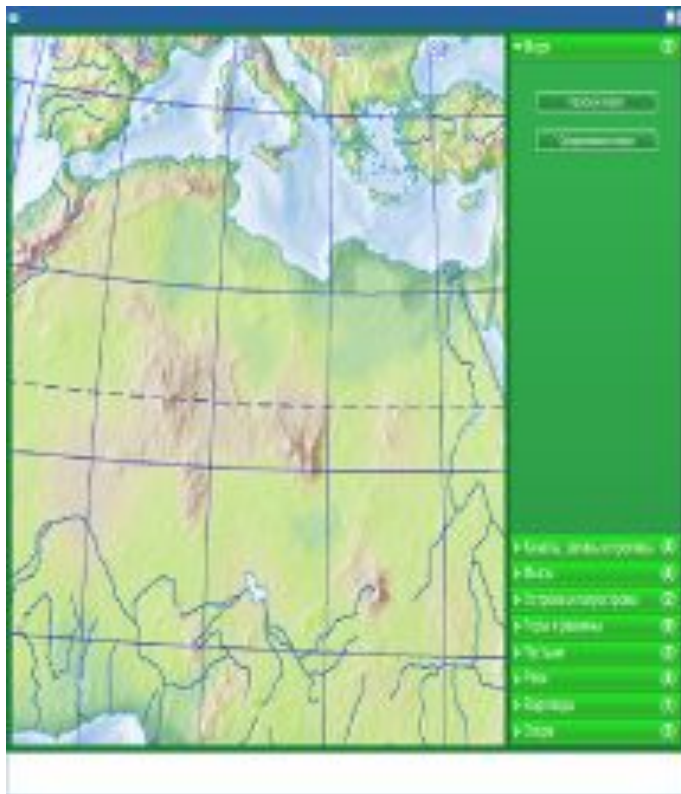
- перемещение объектов (используя пальцы рук, можно перемещать картинки, предметы и другие объекты в нужное место)





# Возможности использования интерактивных технологий на уроках:

- показательное тестирование отдельного ученика или группы учеников для всей аудитории (разместить правильно географические объекты на карте)



# Возможности использования интерактивных технологий на уроках:

- показательное тестирование отдельного ученика или группы учеников для всей аудитории (распределить картинки в ячейках)





# Виды образовательной деятельности

<i>Этапы проведения урока</i>	<i>Возможные варианты использования интерактивной доски</i>
<u>Объяснение нового материала</u>	Подбор текстового и графического материала по теме урока. Подбор анимации по теме урока. Создание мультимедийной презентации для создания опорного конспекта учащихся
<u>Контроль усвоения пройденного материала</u>	Разработка контрольных и самостоятельных работ, тестовых заданий, опорных конспектов. Организация самостоятельных работ, тестов и контрольных заданий на основе мультимедийного материала.



# Виды образовательной деятельности

<i>Этапы проведения урока</i>	<i>Возможные варианты использования интерактивной доски</i>
<u><a href="#">Закрепление материала</a></u>	Организация индивидуальных выступлений учащихся по заранее подготовленным учителем материалам.
<u><a href="#">Дополнительное образование</a></u>	Подготовка материалов для проведения общешкольных конкурсов и олимпиад. Проведение защиты проектов учащихся.

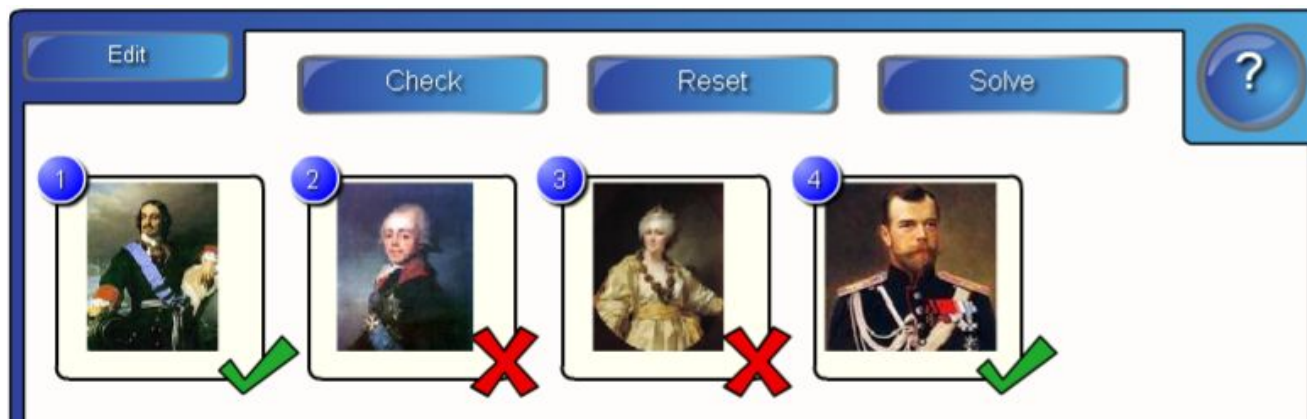


# Возможности использования Flash-технологий

Задача – перемещая картинки, выстроить их в нужном порядке:



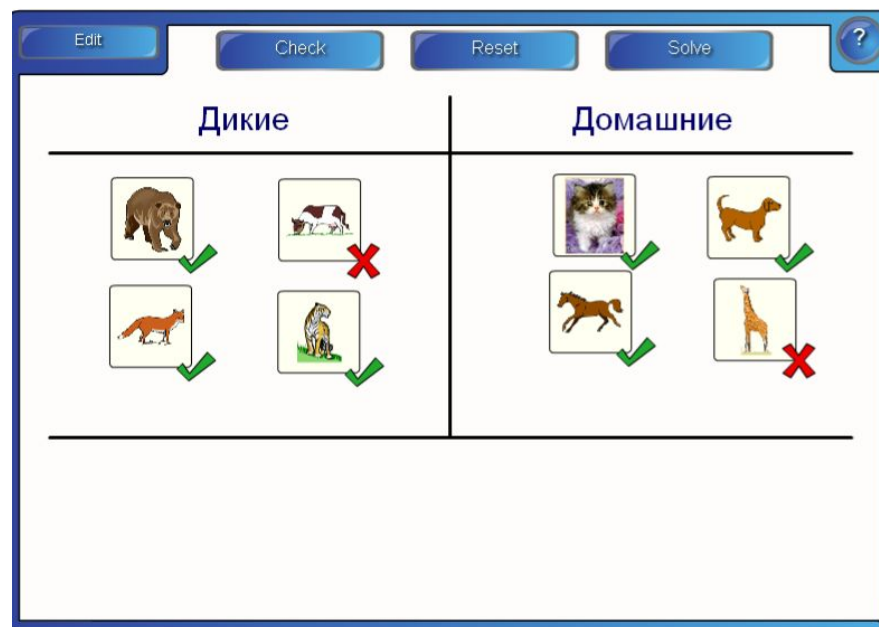
Ниже – возможный итог выполнения задания



# Возможности использования

# Flash-технологий

## Сортировщик изображений



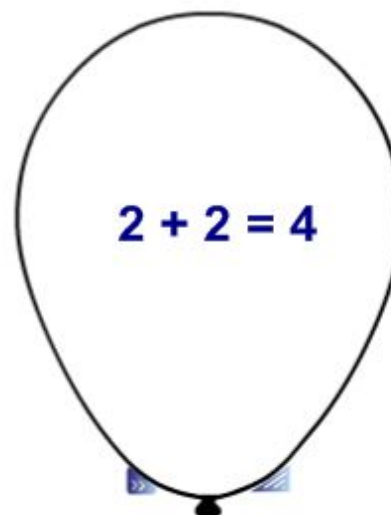
# Возможности использования

# Flash-технологий

Взрывающийся воздушный шарик



До «взрыва»



После «взрыва»









Спасибо за внимание!

Спасибо за внимание!