

# Введение в ИКТ (Classmate PC)

- Программа предмета школьного компонента во 2а классе ОСШ №3 Фёдорова Валентина Григорьевна



# Цель школьного компонента Classmate PC

- Познакомить с устройством и назначением Classmate PC
- Дать первоначальные умения работы в нескольких программах Classmate PC
- Способствовать развитию информационно-коммуникативных компетентностей

# Условия работы

- Используется концепция «1 ученик – 1 компьютер» (14 человек – 14 компьютеров»
- Работаем в автономном режиме в связи с отсутствием сети и Интернета
- В начальной школе оборудованного кабинета нет – ноутбуки доставляются учителем на каждый урок

# Общие сведения

- Программу школьного компонента во 2а классе осваивают 14 человек (1 из них имеет VIII вид программы обучения)
- На начало знакомства с Classmate PC первоначальное представление о компьютере имели только 3 человека

# Основные темы занятий I четверти

- Знакомство с ноутбуком. Электронное перо.
- Работа с клавиатурой.
- Первые шаги в программе Word
- Самостоятельное создание рисунка электронным пером («моя семья» и др.)
- Углубленная работа с панелью задач рисования электронным пером.
- Презентация лучших работ.

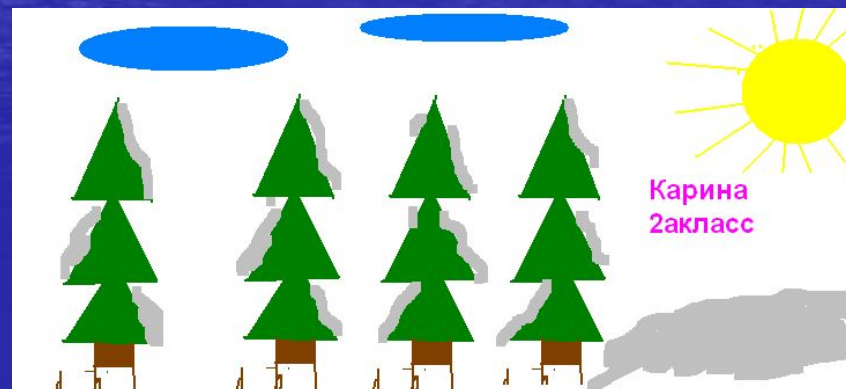
# Работы второклассников электронным пером



# Основные темы занятий II четверти


- Закрепление умения работать в программе Word.
- Знакомство с графическим редактором Paint (ластик, кисть, карандаш, заливка).
- Продолжение работы с редактором Paint (типы линий и фигур).
- Работа с редактором Paint (надпись, распылитель).
- Практическая работа «Создание открытки».  
Презентация лучших работ.
- Поведение объектов. Перетаскивание, копирование.

# Работы 2а в программе Paint





# Работы 2а в программе Paint





# Отзывы детей в программе Word


- Шнайдер Марк. Мне очень нравится урок компьютеров. Я научился сначала включать и выключать и менять картинку рабочего стола.
- Бехлер Паша. Мне нравится работать на ноутбуке. Особенно люблю рисовать. Если бы он был у меня дома, я рисовал бы на нём каждый день. Ещё нравится играть на нём.
- Орлова Лиза. Моя мама считает это предмет очень хорошим. Я ничего не умела, а теперь научилась рисовать, менять картинку рабочего стола, печатать. Как хороши ноутбуки!
- Маречев Саша. В моей школе есть ноутбуки. Как здорово! Нас учат рисовать, печатать, работать с электронным пером.



# Основные темы занятий III четверти

- Создание и сохранение файловых папок.
- Создание персональной папки.
- Кнопки клавиатуры с математическими знаками.
- Сохранение объекта в персональной папке. Числа и математические выражения.
- Word. Автофигуры. Создание открытки к 23 февраля. Презентация лучших работ.
- Word. Диаграммы. Их разновидности.
- Word. Диаграмма «Мой класс», «Моя семья».
- Практическая работа «Открытка к 8 Марта»
- Практическая работа «Режим дня»
- Презентация лучших работ.

# Работы 2а в программе Word



# Работы 2а в программе Word



# Работы 2а в программе Word



# Работы 2а в программе Word

# Образовательная модель «1 ученик – 1 компьютер»

- Наши успехи:
- Ребята получили первоначальные навыки работы с ноутбуком. С успехом изучили программу Paint. Научились пользоваться электронным пером. Ребята работают с огромным интересом и помогают друг другу.
- Неудачи:
- Плохо усвоили клавиатуру, т.к. только начали изучать английский язык. Многие слабо ещё читают.
- Многие дети нуждаются в поддержке учителя или сильного ученика.

## Образовательная модель «1 ученик – 1 компьютер»

- Classmate PC используется также нами на уроках музыки для прослушивания музыкальных произведений и разучивания новых песен.

# Спасибо за внимание!

- Презентацию составила классный руководитель 2а класса Фёдорова Валентина Григорьевна

