




Исполнение техники «ИЗОНИТЬ» во внеурочное время.

Подготовила воспитатель ГПД
Гребенюкова Наталья
Владимировна
Г. Нижневартовск 2009г.



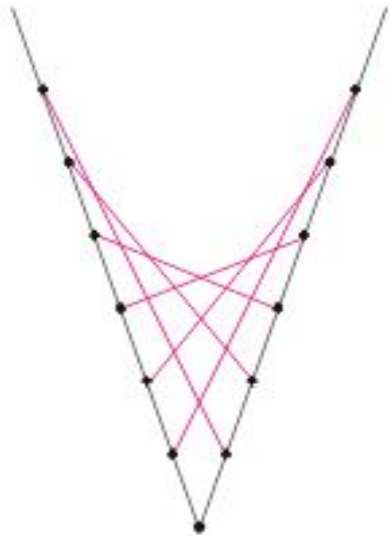
ИЗОНИТЬ – изображение нитью или ниткография, -
как вид искусства впервые появилась в Англии в
16 веке



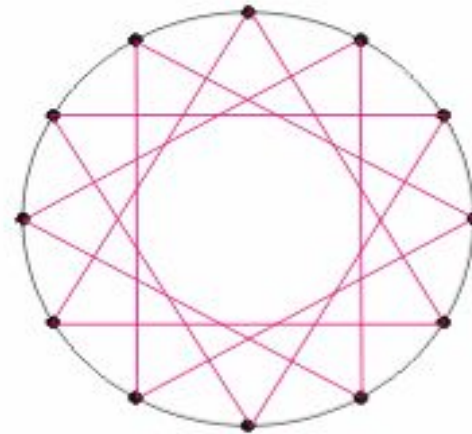
Английские ткачи
придумали особый способ
переплетения ниток.

Они вбивали в дощечки
гвозди и в определённой
последовательности
натягивали на них нити.

В результате получались
ажурные кружевные изделия,
которые использовались для
украшения жилища.




заполнения
угла



заполнение
окружности



заполнения
дуги





Техника не только выполняет функцию украшения, но и несёт в себе определённые задачи:

- Развитие математических представлений
- Трудовое воспитание
- Физическое воспитание
- Нравственное воспитание
- Эстетическое воспитание



«Расскажи мне, и я забуду,
Покажи мне, и я запомню,
Дай мне попробовать, и я научусь»

древняя китайская
поговорка



Этапы выполнения работы:

1. Выбор картинки.
2. Подбор картона и ниток.
3. Разметка рисунка.
4. Проколы.
5. Заполнение угла, либо окружности





Расскажи мне, и я забуду,
Покажи мне, и я запомню,
Дай мне попробовать,
и я научусь
Отойди в сторону –
и тогда, может быть,
я смогу сделать лучше,
чем учил меня ты.

