

Муниципальное автономное дошкольное образовательное
учреждение ДСКВ «Рябинушка»



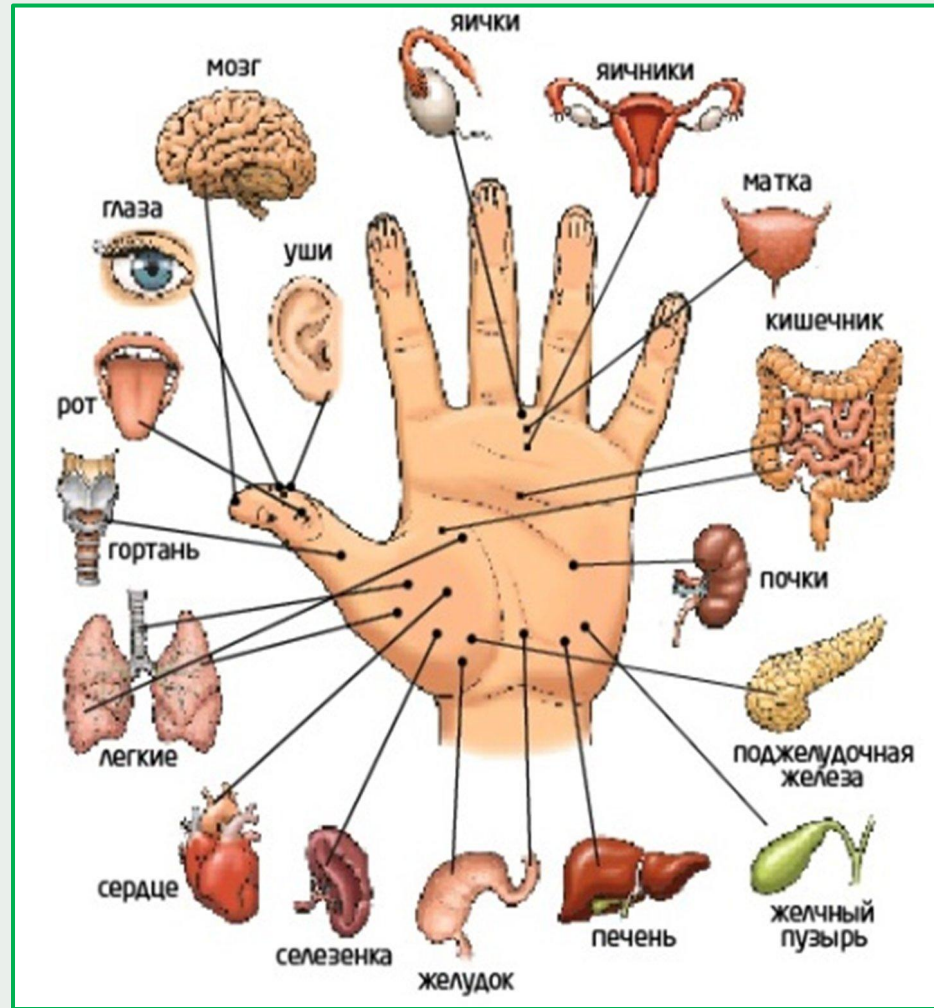
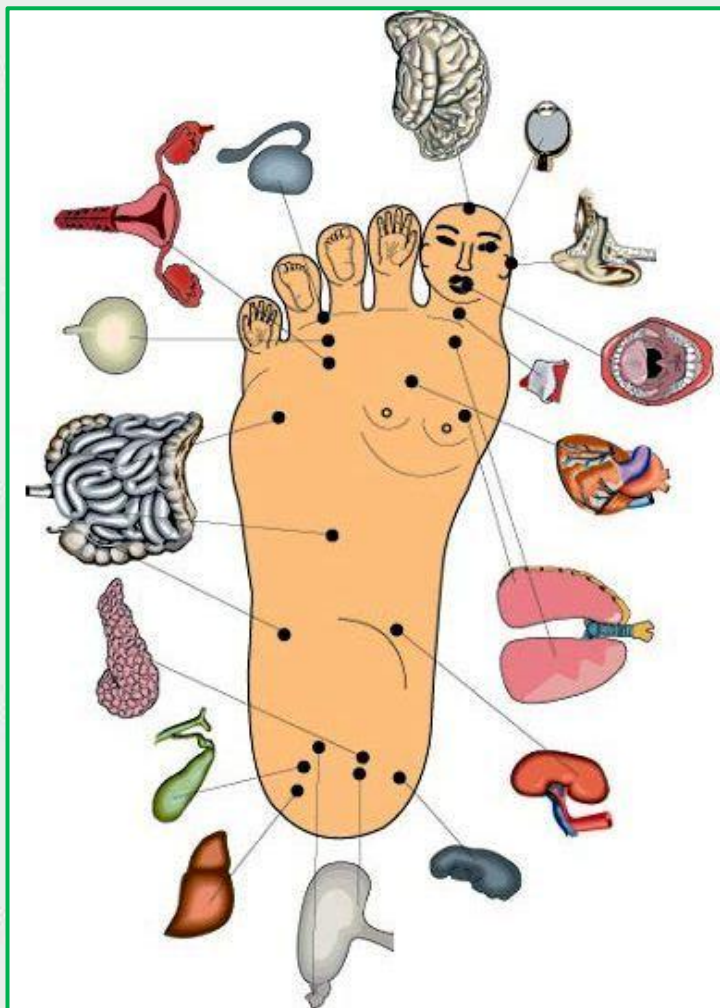
Воспитатель
Горбунова О.Е.

г. Покачи, 2016



Профессор Пак Чжэ Ву – основоположник Су-Джок терапии



Су-Джок терапия



Су-Джок массажеры




Занятия с детьми с использованием Су-Джок



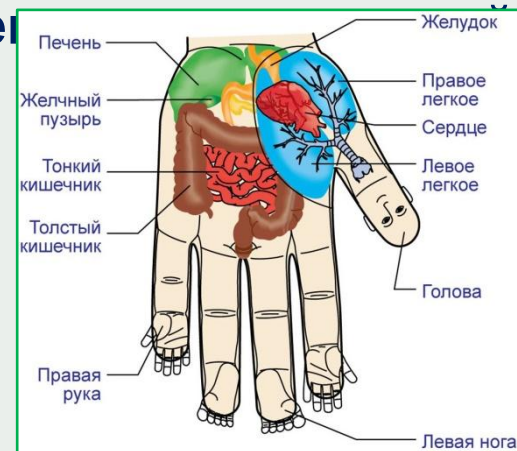
Формы работы с детьми

1. **Массаж Су – Джок шарами**, дети повторяют слова и выполняют действия с шариком в соответствии с

текстом:
*Мячом круги катаю,
Взад - вперед его гоняю.
Им поглажу я ладошку.
Будто я сметаю крошку,
И сожму его немножко,
Как сжимает лапу кошка,
Каждым пальцем мяч
прижму,*



2. И др. **Массаж пальцев эластичным кольцом** (дети поочередно надевают массажные кольца на каждый палец, проговаривая стихотворение гимнастики)



Формы работы с детьми

3. **Использование Су – Джок шаров при совершенствовании лексико-грамматических категорий.**
Упражнения «Один-много», «Назови ласково», «Скажи наоборот».
4. **Использование Су – Джок шаров для развития памяти и внимания.**
5. **Использование шариков для звукового анализа слов.**
6. **Закрепление графического изображения букв.**
7. **Использование шариков при совершенствовании навыков употребления предлогов.**
8. **Использование шариков для слогового анализа слов.**
Упражнение «Разлепи слова на слоги»

