

# Обеспечение безопасности воспитанников МДОУ «Детский сад №4 «Березка»



# Паспорт антитеррористической защищенности МДОУ

СОП. 01/03  
Начальник  
Воспитатель  
2010 г.

УТВЕРЖДАЮ:  
Директор МДОУ  
«Детский сад комбинированного вида №4  
«Березка»  
Григорьева Т.А.  
2010 г.

Начальник  
Муниципального дошкольного  
образовательного учреждения  
№4 «Березка»  
Ф.А. Кузнецов  
2010 г.

Заведующий  
отделом образования  
Григорьев С.Н. Латуннов  
2010 г.

Начальник  
Муниципального дошкольного  
образовательного учреждения  
№4 «Березка»  
Григорьев С.Н. Латуннов  
2010 г.

**Антитеррористический паспорт**  
**Муниципальное дошкольное образовательное учреждение «Детский сад комбинированного вида №4 «Березка»**



# План совместной работы с государственным пожарным надзором по пожарной безопасности



УТВЕРЖДАЮ:  
Заведующая МДОУ  
«Детский сад №4 «Березка»  
И.А. Бояркина  
« 06 » 09 2010г.

СОГЛАСОВАНО:  
Начальник ОГПН  
по Вологодскому району  
майор службы  
Кузькин Ф.А.  
« 09 » 09 2010г.

**ПЛАН**  
совместной работы по пожарной безопасности  
МДОУ «Детский сад комбинированного вида №4 «Березка»  
с государственным пожарным надзором  
на 2010-2011 учебный год

# План совместной работы с органами полиции по антитеррористической безопасности



УТВЕРЖДАЮ:  
Заведующая МДОУ  
«Детский сад №4 «Березка»  
Богородина Т.А.  
« 26 » 09 / 2010 г.

СОГЛАСОВАНО:  
начальник РОВД №4  
Володарскому району  
майор милиции  
Латунов О.М.  
« 26 » 09 / 2010 г.

## ПЛАН СОВМЕСТНОЙ РАБОТЫ ПО АНТИТЕРРОРИСТИЧЕСКОЙ БЕЗОПАСНОСТИ МДОУ ДЕТСКИЙ САД №4 «БЕРЕЗКА» пос. ВОЛОДАРСКИЙ НА 2010-2011 УЧЕБНЫЙ ГОД

# План мероприятий по профилактике экстремизма



## План мероприятий по профилактике экстремизма в МДОУ «Детский сад №4 «Березка»

№	Мероприятия	Сроки	группы	Ответственные
1	Подбор тематической литературы для педагогов и воспитанников МДОУ	Сентябрь	1-13	Заведующая Зам.зав. по УВР Ст.воспитатель
2	Диагностическая работа с целью исследования личностных свойств толерантности у учащихся.	Сентябрь	№6, 13,8,12	Воспитатели групп Зам.зав.по УВР Педагог-психолог
3	<b>РФ – многонациональное государство</b> 1. <b>Беседа «Мои родственники»</b> (представители разных национальностей в одной семье, их взаимоотношения, обычаи и т.д.) 2. <b>Беседа «Мои соседи»</b> (представители разных национальностей, проживающих в нашем посёлке, их взаимоотношения, традиции)	октябрь	№8,12	Воспитатели групп Ст.воспитатель
4	Групповые тематические занятия: «Давайте дружить народами», «Возьмемся за руки, друзья», «Нам надо лучше знать друг друга», «Приемы эффективного общения», «Все мы разные, но все мы заслуживаем счастья», «Профилактика и разрешение конфликтов», «Богатое многообразие мировых культур», «Семейные тайны».	В течение года.	№6,8, 13,12,9,10	Зам.зав.по УВР Воспитатели групп Педагог-психолог
5	Занятия по основам правовых знаний, направленных на формирование толерантных установок у учащихся.	В течение года	№7, 11,9,10, 8,12,13	Ст.воспитатель, воспитатели групп
6	Семинар-тренинг для педагогов	ноябрь		Педагог-психолог

СОГЛАСОВАНО

*Кавецкая*  
*М.В.В. Детский*  
*сад № 4, Березка*  
*Богданова М.Н.*  
*Ю.С.*  
« 22 » 07 2011 г.

УТВЕРЖДАЮ

*Зам* Начальник ОМВД России  
по Володарскому району  
подполковник полиции  
Латушов О.М.  
« 22 » 07 2011 г.

**План**  
**проведения тактико-специального занятия**  
**«Тревога на охраняемом объекте» -**  
**МДОУ «Березка»**

**I. ТЕМА**

«Отражение нападения на охраняемый объект силами нарядов, задействованными по плану защиты и обороны объекта»

**II. ЦЕЛИ**

**1. Проверить:**

своевременность реагирования на сообщения о возможном совершении противоправных действий террористического характера, организацию управления имеющимися силами и средствами, слаженность действий органов управления УВД (ОВД) при решении задач в условиях осложнения оперативной обстановки;

порядок взаимодействия оперативных подразделений службы криминальной милиции и подразделений милиции общественной безопасности;

готовность нарядов вневедомственной охраны, а также других подразделений органов внутренних дел, задействованных по плану комплексного использования сил и средств, к действиям при возникновении угрозы совершения противоправных посягательств в отношении объекта, находящегося под защитой вневедомственной охраны;

соответствие выбранной модели организации охраны объекта реальному развитию ситуации при совершении противоправных посягательств.

**2. Отработать** схему управления силами и средствами, задействованными для охраны объекта, порядок взаимодействия с подразделениями МЧС, медицинскими учреждениями и другими службами.

**3. Привить** практические навыки сотрудникам подразделений органов внутренних дел при решении задач по пресечению противоправных посягательств.

# План проведения тактико-специального занятия «Тревога на охраняемом объекте МДОУ «Березка»





**Мероприятия проведенные в рамках антитеррористических  
акций с воспитанниками и персоналом по профилактике  
экстремизма и противодействию терроризму**

1. Занятия познавательного цикла:

«На игровой площадке», «Азбука безопасности», «Один дома»;

2. Беседы с детьми:

«Незнакомец на улице» ", "Если ты обнаружил подозрительный предмет»;

3. Родительская конференция на тему:

«О безопасности – всерьез»;



4. Деловая игра с родителями и детьми:

«О правилах поведения в чрезвычайных ситуациях»;

5. Упражнения: "Как избежать опасных ситуаций",  
"Черты толерантной личности»;

6. Тренировки по эвакуации детей и сотрудников из здания при обнаружении взрывного устройства;

7. Изготовление и распространение памяток для – родителей:

"Действия в ситуации террористического акта",

"Первая помощь при экстремальных ситуациях";

8. Лекции для сотрудников:

- ◆ "Терроризму - нет",
- ◆ "Терроризм как социальное явление и способы борьбы с ним",
- ◆ "Вопросы противодействия идеологии терроризма";
- ◆ «О воспитании толерантного сознания»;

# ТЕРРОРИЗМ - УГРОЗА ОБЩЕСТВУ

## О МЕРАХ ПО ПРОТИВОДЕЙСТВИЮ ТЕРРОРИЗМУ

(Постановление Правительства Российской Федерации от 13 сентября 1999 г. № 1040)


3. Рассмотреть вопрос о внесении изменений в Федеральный закон от 25 июля 1998 г. «О безопасности воздушного транспорта», предусматривающий запрет на перевозку в салоне самолета взрывчатых веществ, взрывчатых устройств, пиротехнических изделий, легковоспламеняющихся жидкостей, а также других опасных предметов, и внести необходимые изменения в этот закон;

4. Рассмотреть вопрос о внесении изменений в Федеральный закон от 12 января 1999 г. «О безопасности железнодорожного транспорта», предусматривающий запрет на перевозку в вагонах поездов взрывчатых веществ, взрывчатых устройств, пиротехнических изделий, легковоспламеняющихся жидкостей, а также других опасных предметов, и внести необходимые изменения в этот закон;

5. Рассмотреть вопрос о внесении изменений в Федеральный закон от 27 июля 1998 г. «О безопасности автомобильного транспорта», предусматривающий запрет на перевозку в салоне автомобиля взрывчатых веществ, взрывчатых устройств, пиротехнических изделий, легковоспламеняющихся жидкостей, а также других опасных предметов, и внести необходимые изменения в этот закон;

## ДЕЙСТВИЯ НАСЕЛЕНИЯ ПРИ УГРОЗЕ ТЕРАКТА

- Получить информацию по телефону. Не уходить на улицу, если услышан сигнал тревоги.
- Заранее определить безопасные пути эвакуации, расположение лестниц, запасных выходов, запасные выходы.
- Получить информацию по телефону. Не уходить на улицу, если услышан сигнал тревоги.
- Заранее определить безопасные пути эвакуации, расположение лестниц, запасных выходов, запасные выходы.



## ЧТО ДЕЛАТЬ ПРИ ОБНАРУЖЕНИИ ВЗРЫВНОГО УСТРОЙСТВА

- Немедленно сообщить об обнаружении взрывчатого вещества в органы внутренних дел по телефону №102, 102-01 и 02, предварительно сообщив наименование учреждения.
- Не прикасаться к обнаруженному предмету, не трогать его руками и не приближаться к нему ближе.
- Немедленно эвакуироваться из здания, используя безопасные пути эвакуации, запасные выходы, лестницы, запасные выходы.
- Немедленно сообщить об обнаружении взрывчатого вещества в органы внутренних дел по телефону №102, 102-01 и 02, предварительно сообщив наименование учреждения.




9. Оформлены и обновлены тематические стенды: «О противодействии терроризму», «Основы безопасности жизнедеятельности»

10. Инструктажи для персонала

"Действия персонала при обнаружении на территории МДО пакета с неизвестным веществом", "Действия сотрудников при угрозе терроризма".

## ДЕЙСТВИЯ НАСЕЛЕНИЯ ПРИ УГРОЗЕ ТЕРАКТА

- Получить информацию по телефону. Не уходить на улицу, если услышан сигнал тревоги.
- Заранее определить безопасные пути эвакуации, расположение лестниц, запасных выходов, запасные выходы.
- Получить информацию по телефону. Не уходить на улицу, если услышан сигнал тревоги.
- Заранее определить безопасные пути эвакуации, расположение лестниц, запасных выходов, запасные выходы.




## ДЕЙСТВИЯ НАСЕЛЕНИЯ ПРИ УГРОЗЕ ТЕРАКТА

- Получить информацию по телефону. Не уходить на улицу, если услышан сигнал тревоги.
- Заранее определить безопасные пути эвакуации, расположение лестниц, запасных выходов, запасные выходы.
- Получить информацию по телефону. Не уходить на улицу, если услышан сигнал тревоги.
- Заранее определить безопасные пути эвакуации, расположение лестниц, запасных выходов, запасные выходы.




## ДЕЙСТВИЯ НАСЕЛЕНИЯ ПРИ УГРОЗЕ ТЕРАКТА

- Получить информацию по телефону. Не уходить на улицу, если услышан сигнал тревоги.
- Заранее определить безопасные пути эвакуации, расположение лестниц, запасных выходов, запасные выходы.
- Получить информацию по телефону. Не уходить на улицу, если услышан сигнал тревоги.
- Заранее определить безопасные пути эвакуации, расположение лестниц, запасных выходов, запасные выходы.



## ДЕЙСТВИЯ НАСЕЛЕНИЯ ПРИ УГРОЗЕ ТЕРАКТА

- Получить информацию по телефону. Не уходить на улицу, если услышан сигнал тревоги.
- Заранее определить безопасные пути эвакуации, расположение лестниц, запасных выходов, запасные выходы.
- Получить информацию по телефону. Не уходить на улицу, если услышан сигнал тревоги.
- Заранее определить безопасные пути эвакуации, расположение лестниц, запасных выходов, запасные выходы.



**СПАСИБО  
ЗА  
ВНИМАНИЕ!**

