

## «Предлог В»


Цель: закрепить навыки  
практического употребления в  
речи предлога В

# Задачи:



- Уточнить для детей пространственные отношения, выраженные предлогом В
- Учить детей составлять предложения с предлогом В
- Учить детей выделять и называть предлог В в разных предложениях
- Учить детей добавлять в предложение пропущенный предлог
- Активизировать словарь по разным темам.  
Повышать речевую и мыслительную активность
- Развивать слуховое и зрительное внимание, память, моторику.

*Когда предмет находится внутри чего-либо,  
появляется маленькое слово В*



*Вот как оно обозначается:*



*Если альбом положить:*



Мы скажем: Альбом лежит в шкафу.




Если

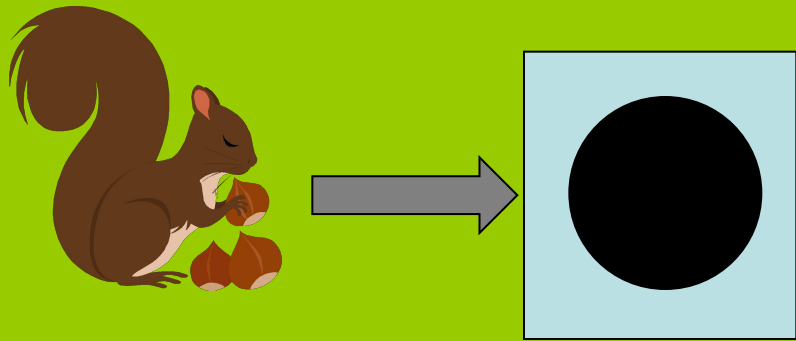


спрячется в дупло:


Мы скажем: Белка прячется в дупле



Мы скажем: Белка прячется в дупле





*Если*  *убежит в нору:*







Мы скажем: Лиса сидит в норе






*Если птица*



*летит в гнездо:*





Мы говорим: Птица сидит в гнезде.





*Если машина*



*едет в гараж:*




Мы говорим: Машина стоит в гараже.




*Если веник*



*поставить в угол*





Мы скажем: Веник стоит в углу.



*Если гриб*





*положить в корзину*







Мы скажем: Гриб лежит в корзине.





*Если носовой платок  
в карман:*





*положить*





Мы скажем: Платок лежит в кармане.



*Если пенал  положить в ранец:*



Мы скажем: Пенал лежит в ранце.



*Подготовила учитель-логопед ГБОУ д.с. № 1655  
Османова Л.Н.*

