

# ***Подгрупповое логопедическое занятие в подготовительной группе***


***«Закрепление знаний о плоских  
геометрических фигурах и их  
дифференциация, знакомство с  
объёмными геометрическими  
фигурами(шар)».***

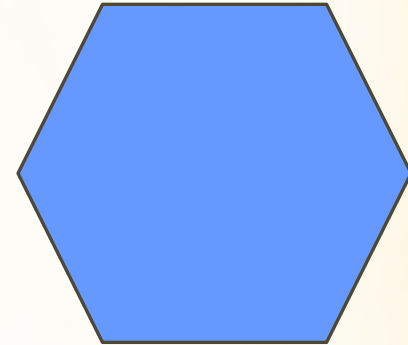

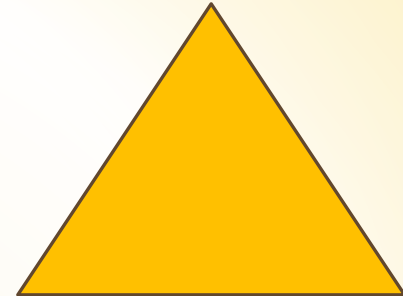

***Презентацию подготовила:  
Высоцкая Е.А.  
Учитель-логопед  
МОУ «Лебяженский центр  
Общего образования»***



*-Привет, ребята!  
Меня зовут  
Незнайка. Я учусь в  
1 классе. Сегодня у  
меня много  
домашних заданий.  
Вы можете мне  
их выполнить?*

*А вот и первое  
задание:  
Возьмите со  
стола мешочки ,  
откройте их,  
что в них  
находится?*







1. Я многоугольник, имею три стороны и три угла. Скажите, кто я?
2. Я многоугольник, у меня четыре стороны и всё равно. Скажите, кто я?
3. Я не многоугольник, меня можно катать. Скажите, кто я?
4. У меня нет углов, но я не круг. Скажите, кто я?
5. Я многоугольник, у меня есть четыре угла и четыре стороны, но они не все равны. Скажите, кто я?
6. Я многоугольник, у меня есть шесть углов. Скажите, кто я?


**Молодцы!**  
**А вот и следующее**  
**задание....**



***Разложите в первый  
мешочек предметы  
круглой формы, а во  
второй- овальной!***












**Молодцы!**

\* Работа с карточкой





*Расскажите, где  
находятся  
геометрические  
фигуры  
относительно  
листа бумаги и  
относительно друг  
друга. Например,  
круг находится  
между  
прямоугольником и  
овалом..*



*\* А теперь давайте немного  
отдохнем и поиграем с Незнайкой  
и его друзьями!!!*



*Геометрические  
фигуры  
любят  
играть в  
прятки...*



*Помогите  
Незнайке найти  
все предметы  
круглой,  
квадратной и  
треугольной  
формы в нашем  
кабинете*



*- Мы выполнили все домашние задания! Ой! Что ж такое лежит у меня в кармане???*

*В кармане  
Незнайка  
нашел  
странный  
предмет...*




\* Отгадайте загадку и скажите, как называется этот предмет...

*Может мячиком он  
стать*

*И немного полетать.*

*Очень круглый , не овал.*

*Догадались? Это...*



Пришел Незнайка к  
Цветику и спрашивает :  
«Цветик, расскажи какие  
бывают шары, и где они  
живут?»





*Как на нашей грядке, выросли загадки  
Сочные да крупные, вот такие круглые.  
Летом вырастают, к осени созревают.  
Какие овощи похожие на шар вы знаете?*





*Узнал Незнайка о том, какие  
бывают шары.  
По дороге домой встретил  
Незнайка Знайку и решил  
спросить, а знает ли он, что  
такое «шар».*

ШАР- это объемная  
геометрическая  
фигура. Если  
разрезать шар  
пополам, то на срезе  
мы увидим круг. У  
шара нет ни сторон,  
ни углов.





-Спасибо, Знайка!  
Теперь я точно  
знаю, что такое  
«шар»



**-Спасибо, ребята,  
что помогли мне с  
заданиями.**

**Давайте  
вспомним, что мы  
делали на занятии  
?**

Отличные результаты !!! GIFR.RU

Молодцы !!!