



# Закрепление звука Рь

Комплекс упражнений для  
закрепления звука Рь в свободную  
речь

Выполнил учитель - логопед: Шлепетнева Е.Н.



# Звук Р'

Дрожащий

Мягкий

Согласный

Звонкий

Сонорный

Сходен со звуком Р, но имеет некоторые отличия, а именно: дополнительный подъем спинки языка к нёбу и некоторое продвижение языка вперёд, кончик языка приближается к верхним резцам, зубы несколько сближены.



# Занятие 1

1. Артикуляционная и пальчиковая гимнастика: а) «Лошадки», «Грибок», «Гармошка», «Пулемет», «Киска сердится», «Барабан»; б) «Пианино», «Футбол», «Кулак-ребро-ладонь».
2. Произнеси звук Рь - Рь - Рь.
3. Произнеси слоги, меняя ударение
  - Ря- ря- **ря**                      Ре- ре- **ре**                      Ри- ри- **ри**
  - Ря- **ря**- ря                      Ре- **ре**- ре                      Ри- **ри**- ри
  - **Ря**- ря- ря                      **Ре**- ре- ре                      **Ри**- ри- ри
4. Прослушай сказку репку, назови слова со звуком Рь.
5. Посчитай от 1 до 10 и обратно - **репка, редис**.
6. Спряжение в настоящем времени **рисовать репку, резать редиску**
7. Подбери несколько признаков к **репке, редиске** (какая?)
8. Вставь пропущенные слова и проговори предложения  
Посадил дед ... . Выросла ... большая-пребольшая. Стал дед тянуть .... Тянет-потянет ... - вытянуть не может. Стал кликать бабуку. Прибежала бабука. Бабука за дедуку, дедука за ... - вытащить не могут.
9. Напиши (напечатай слоги) **ре, рё, рю, ри, ря**.
10. Нарисуй репку обеими руками одновременно, раскрась.





**Я** (что делаю?)

**ТЫ** (что делаешь?)

**ОН** (что делает?)

**ОНА** (что делает?)

**ОНИ** (что делают?)

**МЫ** (что делаем?)

**ВЫ** (что делаете?)



## Занятие 2

1. Артикуляционная и пальчиковая гимнастика.
2. Произнеси звук Рь - Рь - Рь.
3. Произнеси слоги и слова
  - Ря- ря- ря - ряд Ре- ре- ре - репа Ри- ри- ри - рис
  - Ря- ря- ря - рябчик Ре- ре- ре - ребус Ри- ри- ри - Рита
  - Ря- ря- ря - рябь Ре- ре- ре - редька Ри- ри- ри- Рим
4. Проговори слова (2-3 раза) - рябина, рисунок, рисовать, резина, резинка, река, отремонтировать, рюкзак, реветь, решать, решётка.
5. Посчитай от 1 до 10 и обратно - **рябина, рисунок, река**.
6. Спряжение в настоящем времени **рисовать рябину, отремонтировать рюкзак**
7. Подбери несколько признаков к **рябине, реке** (какая?)
8. Запомни и повтори слова **рябина - ремонт - рисунок - река, резина - рюкзак - рисовать - ремонт**.
9. Подбери слова, которые начинаются на **ре, рё, рю, ри, ря**.
10. Выучи стихотворение А. Л. Барто «Резиновая Зина».
11. Приложение «Ветка рябины».



## Резиновая Зина

Резиновую Зину купили в магазине,  
Резиновую Зину в корзине привезли.  
Она была разиней, резиновая Зина, -  
Упала из корзины, измазалась в грязи.  
Мы вымоем в бензине резиновую Зину,  
Мы вымоем в бензине и пальцем пригрозим:  
«Не будь такой разиней, резиновая Зина,  
А то отправим Зину обратно в магазин!»

А. Л. Барто



## Занятие 3

1. Артикуляционная и пальчиковая гимнастика:
2. Произнеси звук Рь - Рь - Рь.
3. Произнеси слоги и слова
  - Ря-ря-ря - ря-ря Ре-ре - ре-ре-ре Ри-ри-ри - ри
  - Ря-ря-ря - ря-ря Ре-ре-ре - ре-ре Ри-ри-ри - ри-ри
  - Ря-ря-ря-ря - ря Ре-ре - ре-ре-ре-ре Ри - ри-ри-ри
4. Проговори слова (2-3 раза) - моряк, снаряд, отряд, зарядка, наряд, нырять, обряд, парик, старик, перина, Марина, Ирина, варить, турист, деревья, варенье, орехи, акварель, деревня, апрель, гореть, Серёжа, Бурёнка, верёвка, берёзка, хорёк, вперёд, пузырёк, урюк, бирюк, варю, смотрю, подарю, говорю, дарю.
5. Выучи скороговорки
6. Посчитай от 1 до 10 и обратно - **мандарин, старик, орех.**
7. Образуй родственные слова к словам **дерево, орех, старик, море, варить, наряд**
8. Подбери по 3 предмета к признакам **ореховый-ореховая-ореховое, варёный-варёная-варёное**
9. Рисование обеими руками одновременно «Дерево»





Посмотрите на Иринку:  
Ест Иринка мандаринку,  
Съест Иринка мандаринку,  
Бросит корочки в корзинку.

У моей сестры Марины  
Щёки словно мандарины.  
А сама сестра Марина  
Чуть побольше мандарина.





## Занятие 4

1. Артикуляционная и пальчиковая гимнастика.
2. Произнеси звук Рь - Рь - Рь.
3. Игра «Путаница» : Опушка, лес, берёза, на, кудрявая, выросла; берёзка, резвиться, зайчата, под, серенькие; ребята, ветки, веник, из, берёзовых, сделать; ребята, берёзы, подберёзовики, четыре, под, нашли; Марина сок, деревянный, берёзовый, в, налить, ведёрко.
4. Подбери предметы к признакам **берёзовый, берёзовая, берёзовое**.
5. Посчитай от 1 до 10 и обратно - **берёза, берёзка, подберёзовик**.
6. [Спряжение в настоящем времени](#) **рисовать нарядную берёзку**
7. Подбери родственные слова к слову **берёза**.
8. Выучи [стихотворение С. А. Есенина «Берёза»](#).
9. Составь схемы слов **берёза, берёзка**.
10. Подбери признаки к слову **берёза**.
11. Нарисуй иллюстрацию к стихотворению С. А. Есенина «Берёза».





## Берёза

Белая берёза  
Под моим окном  
Принакрылась снегом,  
Точно серебром.

На пушистых ветках  
Снежною каймой  
Распустились кисти  
Белой бахромой.

И стоит берёза  
В сонной тишине  
И горят снежинки  
В золотом огне.

А заря, лениво  
Обходя кругом,  
Обсыпает ветки  
Новым серебром.

С. А. Есенин





## Занятие 5



1. Артикуляционная и пальчиковая гимнастика.
2. Произнеси звук Рь - Рь - Рь.
3. Запомни, повтори слоги:
  - Ря - рё - рю - ри
  - Рю - ри - ря - рё
4. Проговори слова: буря, гиря, Варя, Боря, море, горе, горевать, берег, курица, аквариум, коридор, дерево, варить, жарить, мерить, верить.
5. Игра «Один-много» - сухарь, дверь, пескарь, зверь, глухарь, богатырь, снегирь, пузырь, якорь, дикарь, токарь, фонарь, пахарь, букварь, пекарь, словарь, слесарь, календарь, секретарь, знахарь.
6. Спряжение в настоящем времени варить пескарей, жарить пескарей, ремонтировать аквариум.
7. Посчитай от 1 до 10 и обратно - аквариум, дерево.
8. Игра «Назови ласково» - шар, фонарь, сухарь, комар, топор, двор.
9. Подбери родственные слова к слову дверь, море, берег.
10. Подбери слова из упр. 4 к схемам:
11. Аппликация «Аквариум»





## Занятие 6

1. Артикуляционная и пальчиковая гимнастика
2. Произнеси звук Рь - Рь - Рь.
3. Произнеси слоги и слова **арь-арь-арь** - сухарь, **ерь-ерь-ерь** - дверь, **арь-арь-арь** - пескарь, **ерь-ерь-ерь** - зверь, **арь-арь-арь** - глухарь, **ырь-ырь-ырь** - богатырь, **ирь-ирь-ирь** - снегирь, **ырь-ырь-ырь** - пузырь, **орь-орь-орь** - якорь, **арь-арь-арь** - дикарь, **арь-арь-арь** - токарь, **арь-арь-арь** - фонарь, **арь-арь-арь** - пахарь, **арь-арь-арь** - букварь, **арь-арь-арь** - пекарь, **арь-арь-арь** - словарь, **арь-арь-арь** - слесарь, **арь-арь-арь** - календарь, **арь-арь-арь** - секретарь, **арь-арь-арь** - знахарь.
4. Составь схемы слов **зверь, сухарь, фонарь**.
5. Посчитай от 1 до 10 и обратно - **снегирь, дверь**.
6. Спряжение в настоящем времени **дарить другу календарь**
7. Подбери по 3 начала слов к **-варь, -карь, -харь** (какая?)
9. Подбери слова, которые начинаются на **ре, рё, рю, ри, ря**.
10. Выучи отрывок из стихотворения С. Я. Маршака «Круглый год».
11. Игра «Эхо» - повтори последний слог (из упр. 3).
11. Аппликация из геометрических форм «Снегирь».



## Занятие 7

1. Артикуляционная и пальчиковая гимнастика:
2. Произнеси звук Рь - Рь - Рь.
3. Произнеси слоги и слова
  - Арь-орь-урь-ырь      Урь-ырь-арь-орь
  - ЪИрь-арь-орь-урь      Орь-урь-ырь-арь
4. Проговори слова (2-3 раза) - борьба, горько, верьте, перья, серьги, хмурьте, жарьте, зорька, зверьки, Борька.
5. Измени слова-действия по образцу **ударить-ударь-ударьте: верить, мерить, проверить, жарить, парить, поверить, дежурить.**
6. Посчитай от 1 до 10 и обратно - **зорька, серьга.**
7. Подбери несколько признаков к **зорька, серьги.** Проговори и запомни получившиеся пары слов.
8. Закончи слова: **уда-, ве-, ме-, прове-, жа-, па-, пове-, хму-, нахму-.**
9. Вставь пропущенную букву в слова, запиши в тетрадь:  
**сер.ги, гор.ко, пер.я, зор.ка, бор.ба, гор.кий.**
10. Подбери по 3 предмета к признакам **горький, горькая, горькое.**
11. Вспомни пары слов (предмет-признак) из упражнения 7.



## Занятие 8

1. Артикуляционная и пальчиковая гимнастика:
2. Произнеси звук Рь - Рь - Рь.
3. Повтори [скороговорки](#)
4. Выучи новые скороговорки
5. Рассмотрите картинки, назовите их одним словом. Кто здесь лишний, почему?
6. Посчитай от 1 до 10 и обратно орлёнок, перепёлка.
7. [Спряжение в настоящем времени](#) жарить перепелиные яйца
8. Образуй от предметов признаки по образцу **орёл - орлиные (крылья), перепел-... (яйца), ястреб- ... (взгляд), глухарь-... (полянка), снегирь -... (стая).**
9. Образуй родственные слова: **орёл, снегирь, перепел.**
10. Игра «Чей, чья, чьё». Чей хвост (клюв, глаза)? Чья голова, шея, песня? Чьё перо, гнездо, крыло? (**орёл, снегирь, перепел, глухарь**)
11. Вспомни 8 диких птиц со звуком Рь, назови их, подбери к схемам три из них и запиши в тетрадь.





## Занятие 9

1. Артикуляционная и пальчиковая гимнастика:
2. Произнеси звук Рь - Рь - Рь.
3. Произнеси слоги и слова
  - тре- тре- тре - треск Три- три- три - три
  - тре- тре- тре - третий Три- три- три - трио
  - тре- тре- тре - трель Три- три- три - тридцать
  - тре- тре- тре - тренер Три- три- три - триста
  - тре- тре- тре - трепет Три- три- три - трижды
  - тре- тре- тре - треть Три- три- три - электричество
4. Отгадай и выучи [загадку](#)
5. Посчитай от 1 до 10 и обратно - **матрёшка, тренер.**
6. [Спряжение в настоящем времени](#) разрисовывать матрёшку акварельными красками
7. Составь схему слова **матрёшка.**
8. Запомни и повтори слова **треск, трель, тревога, трюмо, трест, трюфель, ветряк, трещина, требовать, смотри, трюм, трюк, тряпка, трепещет, тренер, третий.**
9. Закончи слова **тре-, трю-, три-, тря-.**
10. Нарисуй и раскрась матрёшек.
11. Выучи [стихотворение «Матрёшки».](#)



Ростом разные подружки,  
Но похожи друг на дружку.  
Все они сидят друг в дружке,  
А всего одна игрушка.

Мы весёлые матрёшки,  
Разноцветные одёжки.  
Раз Матрёна, два-Малаша,  
Мила - три, четыре Маша,  
Маргарита - это пять,  
Нас нетрудно сосчитать.

1. Три дерева, три тетерева,  
На каждом дереве  
По одному тетереву.

2. Тридцать три вагона в ряд  
Тараторят, тарахтят.





За деревней, за поселком

Пела, пела перепелка.

Перепел прилетел,

Перепелку перепел.

Снегирики - снегири

На дворике у двери.

Я насыпал за порог

Гречку, семечки, творог.

А когда я вышел в сад,

То от них услышал:

- Ты добрее всех ребят,

Молодчина, Гриша!

(П.Воронько)



Три девицы под окном  
Пряли поздно вечерком.  
«Кабы я была царица, -  
Говорит одна девица, -  
То на весь крещёный мир  
Приготовила бы пир».

«Кабы я была царица, -  
Говорит её сестрица, -  
То на весь бы мир одна  
Наткала я полотна».

«Кабы я была царица, -  
Третья молвила сестрица, -  
Я б для батюшки-царя  
Родила богатыря».

\*\*\*

Тут она, взмахнув крылами.  
Полетела над волнами  
И на берег с высоты  
Опустилася в кусты,  
Встрепенулася, отряхнулася  
И царицей обернулася:  
Месяц под косой блестит,  
А во лбу звезда горит;  
А сама-то величава,  
Выступает, будто пава;  
А как речь-то говорит,  
Словно реченька журчит.



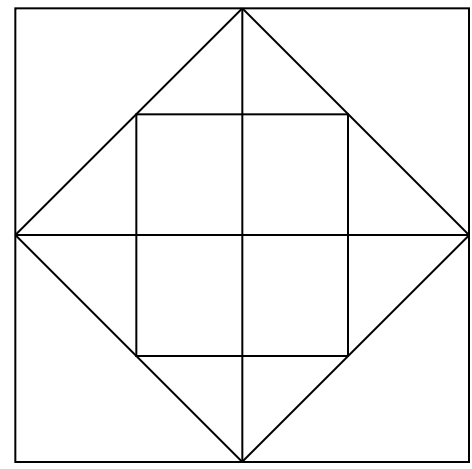
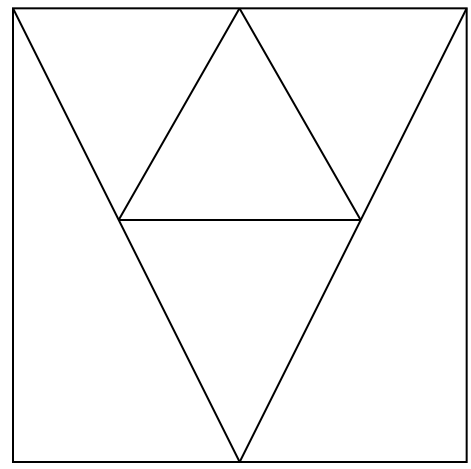
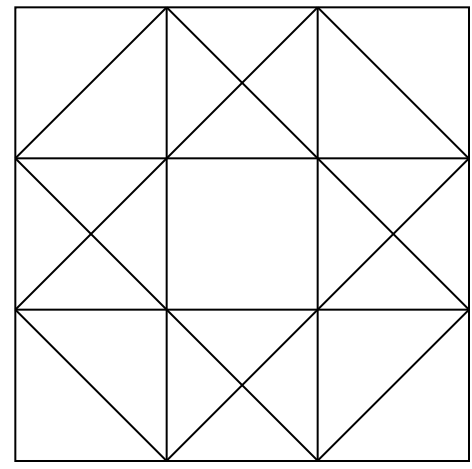
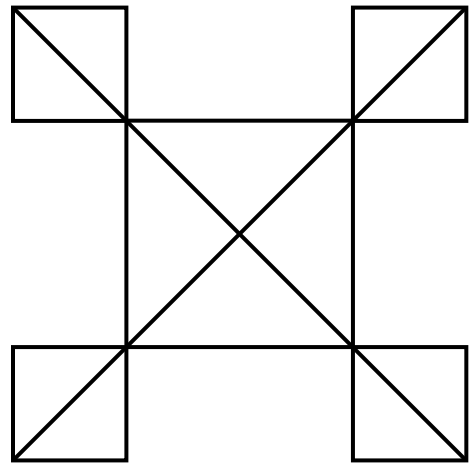
## Занятие 10

1. Артикуляционная и пальчиковая гимнастика.
2. Произнеси звук Рь - Рь - Рь.
3. Произнеси слоги и слова
  - **тря-** тря- тря      **тре-** тре- тре      **три-** три- три
  - тря- **тря-** тря      тре- **тре-** тре      три- **три-** три
  - тря- тря- **тря**      тре- тре- **тре**      три- три- **три**
4. Проговори слова (2-3 раза) - **резвон, трясогузка, тревога, треска, тренировка, трещотка, трясина, трясти, встряхнуть, резубец, тринадцать, электрик, треск.**
5. Посчитай от 1 до 10 и обратно - **тренировка, треугольник, тренажёр.**
6. Спряжение в настоящем времени **тренироваться на тренажёрах, тренировать фигуристов.**
7. Образуй родственные слова к словам **тренер, электричество.**
8. Образуй слова-признаки **тревога - тревожный (сон), ... (ожидание), треска - ... (икра),... (суп), тренировка- ... (костюм),... (упражнение), электрик - ... (освещение), ... (лампочка), трикотаж - ... (брюки), ... (свитер), треугольник - ... (крыша), ... (стекло).** Запомни пары слов.
9. Напиши под диктовку **три, триста, трюм, треск.**
10. Выучи скороговорки 1 и 2.
11. Вспомни пары слов из упр. 8 и составь с ними предложения.
12. Рассмотри узоры, найди, сосчитай треугольники, закрась их.

1 2 3 4 5 6 7 8 9

1 1 1 1 1 1 1 1 1  
0 1 2 3 4 5 6 7 8 9

ВЫХОД





## Занятие 11

1. Артикуляционная и пальчиковая гимнастика.
2. Произнеси звук Рь - Рь - Рь.
3. Повтори [скороговорку 2](#).
4. Произнеси слоги
  - Стря-стрё-стрию-стри астрь-острь-устрь-ыстрь
  - Стрё-стрию-стри-стря острь-устрь-ыстрь-астрь
  - Стрю-стри-стря-стрё устрь-ыстрь-астрь-острь
5. Проговори слова (2-3 раза) - **стряпать, стряпуха, стряпня, встряска, встреча, стрепет, стрелять, стрельба, стрелок, стрелка, иллюстрировать, ястреб, истребитель, сестрица, встретить.**
6. Посчитай от 1 до 10 и обратно - **стряпуха, истребитель, сестрица.**
7. [Спряжение в настоящем времени](#) иллюстрировать стихотворение
8. Послушай (прочитай) отрывок из [сказки А. С. Пушкина «Сказка о царе Салтане»](#).
  - Вставь пропущенные слова ... **девицы под окном пряли поздно вечерком.**
  - **«Кабы я была царица», - говорит её ... . - «Кабы я была царица», -... молвила ... . ... витязей прекрасных чредой из вод выходят ясных. Готов за царевною прекрасной он пешком идти отсель хоть за ... земель. Море вдруг всколыхалось вокруг, расплескалось в шумном беге и оставило на бреге ... .. богатыря.**
10. Нарисуй иллюстрацию к отрывку из сказки А. С Пушкина «Сказка о царе Салтане».



## Занятие 12

1. Артикуляционная и пальчиковая гимнастика
2. Произнеси звук Рь - Рь - Рь.
3. Произнеси [слоги и слова](#)
4. Игра «Назови ласково» **кресло, крест, кристалл, крючок, креветка.**
5. Образуй родственные слова **крест, скрипка, крюк, крик, крепкий.**
6. [Спряжение в настоящем времени](#) **реставрировать древний Кремль**
7. Образуй слова-признаки к данным в скобках словам **крюк - скрюченные (мышки), крик - ... (грач), крест - ... (мать), креп - ... (жакет), крепость - ... (стена), кристалл - ... (вещество).**
8. Игра «Путаница» -скажи правильно **утки, болото, крякать, на; журавли, небо, крик, в, слышится; кресло, старик-крестьянин, в, сидеть; мама, обед, суп, креветки, на, с, приготовить; Борис, чай, крекер, крепкий, пить, с; Марина, пирожные, крем, с, печь; крейсер, пристань, близко, к, подошёл; Иринин, скрипка, крестник, на, играть, учиться; Арина, Кремль, экскурсия, в, ходить, на; озеро, утки, громко, в, крякать.**
9. Выучи английскую песенку [«Жил на свете человек»](#).
10. Подбери слова из упражнения 3 к схемам, впиши их в схемы.





## Жил на свете человек

Жил на свете человек,  
Скрюченные ножки,  
И гулял он целый век  
По скрюченной дорожке.

А за скрюченной рекой  
В скрюченном домишке  
Жили летом и зимой  
Скрюченные мышки.

И стояли у ворот  
Скрюченные ёлки,  
И гуляли у ворот  
Скрюченные волки.

И была у них одна  
Скрюченная кошка,  
И мурлыкала она,  
Сидя у окошка.

(перевод К.И. Чуковского)

Открываем календарь-  
Начинается январь.  
В январе, в январе  
Много снегу на дворе.

С. Я. Маршак

1 2 3 4 5 6 7 8 9 1 1 1 1 1 1 1 1 1 1 1

ВЫХОД



кря- кря- кря - крякать

кре- кре- кре - крем

кри- кри- кри - крик

кря- кря- кря - кряква

кре- кре- кре - крепкий

кри- кри- кри - криво

кря- кря- кря - крякушка

кре- кре- кре - крепость

кри- кри- кри - вкривь

кря- кря- кря - кряхтеть

кре- кре- кре - креветка

кри- кри- кри - кринка

кря- кря- кря - кряканье

кре- кре- кре - крест

кри- кри- кри - кристалл

кре- кре- кре - Кремль

кре- кре- кре - кремь

кре- кре- кре - крейсер

крю-крю-крю - крюк

крю-крю-крю - крючок

крю-крю-крю- крюшон

кре- кре- кре - креп

кре- кре- кре - кресло

кре- кре- кре - укрепление



1 2 3 4 5 6 7 8 9 1 1 1 1 1 1 1 1 1 1

0 1 2 3 4 5 6 7 8 9

ВЫХОД



гря- гря- гря - грязь

гре- гре- гре - гребень

гри- гри- гри - гриб

гря- гря- гря - грядка

гре- гре- гре - гребешок

гри- гри- гри - грибница

гря- гря- гря - грязный

гре- гре- гре - гребёнка

гри- гри- гри - грим

гря- гря- гря - грязища

гре- гре- гре - грек

гри- гри- гри - грива

гря- гря- гря - градуший

гре- гре- гре - греметь

гри- гри- гри - грипп

гря- гря- гря - грянет

гре- гре- гре - грелка

гри- гри- гри - гримёр

гря- гря- гря - грязнуля

гре- гре- гре - грех

гри- гри- гри - гриф

грё-грё-грё - грёзы

гре- гре- гре - гречка

гри- гри- гри - грифель

гре- гре- гре - греть

гри- гри- гри - гризли

гря- гря- гря - грязелечение



## Занятие 13

1. Артикуляционная и пальчиковая гимнастика.
2. Произнеси звук Рь - Рь - Рь.
3. Произнеси слоги и слова
4. Запомни, повтори слоги: **гря-грё-грю-гри**                      **агрь-огрь-угрь-ыгрь**  
    **грё-грю-гри-гря**                      **огрь-угрь-ыгрь-агрь**  
    **грю-гри-гря-грё**                      **угрь-ыгрь-агрь-огрь**  
    **гри-гря-грё-грю**                      **ыгрь-агрь-огрь-угрь**
5. Посчитай от 1 до 10 и обратно - **ребень, грязнуля, грибница.**
6. Спряжение в настоящем времени **греть** грибной суп с **грёнками.**
7. Подбери родственные слова к **грязь, гриб, ремень.**
8. Образуй слова-признаки к данным в скобках словам **грязь** - (посуда, руки), **гриб** - (соус, поря), **гречка** - (каша, поле), **грифель** - (доска, карандаш), **грек** - (язык, культура).
9. Вставь пропущенные слова **Ешь пирог с ..., держи язык за зубами. Идут теплые ... дожди. Зимой часто болеют ... . У льва большая и красивая ... . На ужин приготовили ... кашу с ... соусом. Зимой солнце светит, но не ... . В грозу сверкали молнии и ... гром. ... дружно налегли на вёсла. Петушок, петушок, золотой ... .**
10. Выучи скороговорку 1.
11. Составь схемы слов : **гриб, грибы, грибница.**
11. Нарисуй обеими руками одновременно корзину с тремя грибами.





1. Ехал грека через реку,

Видит грека, в реке рак,  
Сунул грека руку в реку:  
Рак за руку грека цап.

2. Упрямый Егорка  
Дремлет на пригорке:  
То не гром гремит -  
То Егор храпит.

3. Подогрела чайка чайник,  
Пригласила десять чаек,  
Прилетели все на чай.  
Сколько чаек? Отвечай!

4. Как большой сидит Андрюшка  
На ковре перед крыльцом.  
У него в руках игрушка -  
Погремушка с бубенцом.



## Занятие 14

1. Артикуляционная и пальчиковая гимнастика:
2. Произнеси звук Рь - Рь - Рь.
3. Запомни и повтори слоги:
  - Пря-прё-прю-при            апрь-опрь-упрь-ыпрь
  - Прё-при-прю-пре            опрь-упрь-ыпрь-апрь
  - Прю-при-пря-прё            упрь-ыпрь-апрь-опрь
  - При-пре-прю-прё            ыпрь-апрь-опрь-упрь
4. Образование сравнительной степени прилагательных **Один осёл упрямый - второй ещё упрямее. Одна дорога прямая, один взгляд пристальный, один ребёнок прелестный, один цветок прекрасный.**
5. Произнеси слоги и слова
6. Посчитай от 1 до 10 и обратно - **приёмник, прямоугольник, принцесса, пристань, предсказание.**
7. Спряжение в настоящем времени **предсказывать неблагоприятные дни, предвидеть капризы природы, запрягать в упряжку рысаков, предупреждать о приближающейся буре**
8. Образуй слова-действия и составь с ними словосочетания **прятки, пряжа, приказ, пристань, каприз, упрямый, предсказание, привет, привычка, приёмник.**
9. Выучи скороговорки 2 и 3.
10. Впиши в клеточки начало слов

1 2 3 4 5 6 7 8 9 1 1 1 1 1 1 1 1 1 1 1

ВЫХОД



пря-пря-пря-прятки  
пря-пря-пря-пряник

при-при-при-приз  
при-при-при-призма

пря-пря-пря-прямо  
пря-пря-пря-прятать

при-при-при-прибой  
при-при-при-привет

пря-пря-пря-упрямый  
пря-пря-пря-прясть

при-при-при-природа  
при-при-при-приказ

пря-пря-пря-прялка  
пря-пря-пря-пряжка

при-при-при-приёмник  
при-при-при-пристань

пря-пря-пря-прядь  
пря-пря-пря-прямоугольник

при-при-при-пример  
при-при-при-привычка

пря-пря-пря-упряжка  
пре-пре-пре-премия

при-при-при-прибор  
при-при-при-принц

Пре-пре-пре-прежде  
пре-пре-пре-предмет

пре-пре-пре-пресса  
пре-пре-пре-прелесть

1 2 3 4 5 6 7 8 9

1 1 1 1 1 1 1 1 1  
0 1 2 3 4 5 6 7 8 9

ВЫХОД



			Ж	К	А
			Л	К	А
			Н	И	К
			Т	К	И
			Д	О	К
			Ж	Д	Е
			З	М	А
			Б	О	Й
			К	А	З
			М	Е	Р
			Б	О	Р
			М	И	Я



## Занятие 15

1. Артикуляционная и пальчиковая гимнастика:
2. Произнеси звук Рь - Рь - Рь.
3. Запомни, повтори слоги:
  - Бря-брё-брю-бри            абрь-обрь-убрь-ыбрь            Брё-
  - брю-бри-бря            обрь-убрь-ыбрь-абрь            Брю-
  - бри-бря-брё            убрь-ыбрь-абрь-обрь
4. Произнеси слоги и слова.
5. Образуй слова-признаки и составь с ними словосочетания: **абрикос, брезент, брюки, бриллиант, бритва, бригада, Брест, бревно.**
6. Посчитай от 1 до 10 и обратно - **бревно, бригантина, абрикос, кабриолет.**
7. Спряжение в настоящем времени приобрести сказку Братьев Grimm «Бременские музыканты», забрести в прибрежные заросли терновника
8. Закончи ряд - подбери по 3 предмета в каждом ряду **абрикосовый ..., абрикосовая ..., абрикосовое ..., брезентовый ..., брезентовая ..., брезентовое...**
9. Вставь пропущенные слова **Шумел сурово ... лес. Ребята ездили на экскурсию в ... крепость. ... подняла паруса и отправилась в кругосветное плавание. Туристы устроили привал в ... крестьянской избе. Принцесса приехала на бал в роскошном .... Гимнастка получила приз за упражнение на ... . Орден Победы украшен ... (Брянский, Брестская, бригантина, бревенчатая, кабриолет, бревно, бриллиант)**
10. Назови 5 месяцев, заканчивающихся на **рь**.
11. Аппликация «Абрикосы на тарелке».

1 2 3 4 5 6 7 8 9

1 1 1 1 1 1 1 1 1 1  
0 1 2 3 4 5 6 7 8 9

ВЫХОД



бря-бря-бря-бряк

брю-брю-брю-брюки

бря-бря-бря-Брянск

брю-брю-брю-брюква

бря-бря-бря-бряцание

брю-брю-брю-брюнет

бря-бря-бря-брякнуть

брю-брю-брю-брюзжать

бри-бри-бри-бриг

бре-бре-бре-бред

бри-бри-бри-бригантина

бре-бре-бре-бревно

бри-бри-бри-бригада

бре-бре-бре-брезент

бри-бри-бри-бриджи

бре-бре-бре-бремя

бри-бри-бри-брикет

бре-бре-бре-брелок

бри-бри-бри-бритва

бре-бре-бре-бренчать

бри-бри-бри-брить

бре-бре-бре-брести

бри-бри-бри-бриллиант

бре-бре-бре-брезгливый

бри-бри-бри-кабриолет

бре-бре-бре-Брест





## Занятие 16

1. Артикуляционная и пальчиковая гимнастика:
2. Произнеси звук Рь - Рь - Рь.
3. Произнеси слоги  
Дря-дрё-дрю-дри                      адрь-одрь-удрь-ыдрь  
Дрё-дрю-дри-дря                      одрь-удрь-ыдрь-адрь  
Дрю-дри-дря-дрё                      удрь-ыдрь-адрь-одрь  
Дри-дря-дрё-дрю                      ыдрь-адрь-одрь-удрь
4. Произнеси слоги и слова.
5. Выучи скороговорку 4.
6. Посчитай от 1 до 10 и обратно - **адрес, кудряшка, дрессировщик**.
7. Спряжение в настоящем времени **дрессировать африканских зверей на арене цирка**
8. Образуй родственные слова к словам **адрес, кудри, дряхлый, дрессировать**.
9. Образуй слова-признаки и составь с ними словосочетания: **дренаж, древесина, дрессировка, кудри, древность, дрянь**.
9. Преобразуй слова по образцу **дряхлая старушка - другая ещё дряхлее, дряхлый дом, кудрявая берёзка, кудрявый плющ, древний костюм, древняя рукопись, дремучий лес, дремучая чаща**.
11. Аппликация из геометрических форм «Древняя крепость»



Дря-дря-дря-дрянь

дре-дре-дре—дремать

Дря-дря-дря-дряхлый

дре-дре-дре—древний

Дря-дря-дря-дряблый

дре-дре-дре—адрес

Дря-дря-дря-дрязги

дре-дре-дре—Андрей

Дря-дря-дря-кудрявый

дре-дре-дре—древесина

Дря-дря-дря-подряд

дре-дре-дре—вдребезги

Дря-дря-дря-дряхлеть

дре-дре-дре—дребедень

Дря-дря-дря-одряхлевший

дре-дре-дре—дрель

Дрё-дрё-дрё-дрёма

дре-дре-дре-дренаж

Дрю-дрю-дрю-Андрюша



## Занятие 17

1. Артикуляционная и пальчиковая гимнастика.
2. Произнеси звук Рь - Рь - Рь.
3. Игра «Скажи дальше» «Тридцать три вагона в ряд...», «Ехал Грека через...», «Упрямый Егорка ...», «Подогрела чайка ...», «За деревней, за поселком...», «Снегирики-снегири на дворике у двери...», «Три дерева, три тетерева...», «Как большой сидит Андрюшка...», «У моей сестры Маринки...», «Посмотрите на Иринку...», «Открываем календарь...».
  - Игра [«Телеграф»](#) - раздели слова на слоги.
  - Игра «Кто это?» Регулирует -регулировщик, дрессирует-..., артиллерия-..., кавалерия-..., бульдозер-..., тренировать-..., дирижировать-..., репетировать-....
  - Составь предложения с полученными словами.
  - Игра «Закончи слово» а) придумай начало слова -ря, -ри, -ре, -арь, -ерь; б) придумай конец слова ря-, ре-, ри-, рё, рю-.
  - Определи место звука Рь в полученных словах и запиши их в три столбика.
  - Переставь в каждом слове буквы так, чтобы получилось новое слово **мир, треск, среда.**
  - Игра «Эхо» - выдели ударный слог: **вратарь, тренер, крейсер, маргарин, крекер, портрет, сюрприз, барбарис, рассмотреть, рёбрышко, регистрировать, оранжерея, иллюстрировать, реставрировать, артиллерист, кипарис.**

1 2 3 4 5 6 7 8 9

1 1 1 1 1 1 1 1 1 1 1 1

0 1 2 3 4 5 6 7 8 9

ВЫХОД



С помощью хлопков	С помощью ладошки под подбородком	По количеству гласных
Рёв Репка Рябина Старик Зверь Букварь Борьба Матрёшка Прямоугольник	Ряд Рябчик Резина Берёза Корь Фонарь Серьги Электрик Треугольник	Корь Гриб Рисунок Грива Рис Пузырь Зорька Аквариум Буквари



## Занятие 18

1. Артикуляционная и пальчиковая гимнастика.
2. Произнеси звук Рь - Рь - Рь.
3. Образуй от слов-действий слова-признаки, запомни пары слов **нарисовать берёзку - нарисованная берёзка, перечитать стихотворение - ..., переписать упражнение - ..., вырезать прямоугольник - ..., приклеить треугольник - ..., приобрести репродукцию - ..., репетировать драму - ..., мариновать грибы - ..., дрессировать зверей - ..., иллюстрировать журнал - ..., отремонтировать телевизор - ..., реставрировать замок - ...**
4. Составь предложения с образованными выражениями.
5. Вставь пропущенную букву Р, произнеси слова: **две.ь,бу.я, .ябина, т.и, к.ем, ад.ес, п.яник, г.иб, снеги.ь, ги.я, мо.е, се.ьги, фона.и, .юкзак, ва.ю, мо.як, календа.ь, .ека, гово.ю, хо.ёк, хо.ь, па.ик, бе.ёза, буква.ь, п.имер**. Составь схемы подчеркнутых слов.
6. Отгадай стихотворение по отрывку. Расскажи всё стихотворение. **«Она была разиня...», «Она была разиня...»**, **«А заря, лениво обходя кругом...»**, «Она была разиня...», «А заря, лениво обходя кругом...», **«... и на берег с высоты опустилася в кусты...»**, «Она была разиня...», «А заря, лениво обходя кругом...», «... и на берег с высоты опустилася в кусты...», **«... и мурлыкала она, сидя у окошка»**.
7. Послушай и запомни **рассказ**. Ответь на вопросы по содержанию рассказа. **Как можно назвать рассказ? О ком этот рассказ? Какая лиса? Какие вороны? Что сделала лиса? Что сделали вороны? Какие слова со звуком Рь есть в этом рассказе? Перескажи рассказ.**
8. Добавь слова-признаки к словам из упражнения 3. (интересное, трудное, сиреневый, коричневый старинных хищных исторический старый древний).



Лиса - хитрый и умный лесной зверь. Однажды лиса была голодна. Она придумала хитрый трюк: прибежала на пригорок, легла и притворилась мёртвой. Прилетели вороны. Они тоже были голодные. Вороны стали осторожно приближаться к лисе.

А притворщица лежит, не шелохнётся. Три вороны приблизились к лисе: две - к лисьему хвосту и хотели клевать. А третья ворона расхрабрилась и клюнула лису в нос.

Лиса вскочила, стрелой бросилась за вороной и крепко схватила глупую ворону зубами. Вот и завтрак!

(Текст адаптированный)

						1	п													
						2	р													
3							и													
						4	т													
						5	в													
						6	о													
						7	р													
8							щ													
						9	и													
10							ц													
						11	а													

- Геометрическая фигура;
- то, что посадил дед в сказке?
- зимующие птицы с красной грудкой;
- слово-заменитель, близнец к слову сейчас;
- женское имя со звуком Рь;
- «Полон хлевец белых овец, а зовётся ...»;
- белое зерно, крупа;
- слово-заменитель, близнец к слову друг;
- одно слово, обозначающее цветок, конфету, шёлковую нить;
- «На дереве дворец, во дворце певец, а зовут его...»;
- весенний месяц.



## Занятие 19. Итоговое.

1. Назови слова со звуком Рь по картинкам и составь предложения с ними.
2. Помоги стрекозе найти дорогу в оранжерею, выбери ей путь - слово в 1 слог, слово в 2 слога, слово в 3 слога, слово в 4 слога.
3. Вспомни все разученные скороговорки и стихотворения.
4. Прочитай стихотворения.



1 2 3 4 5 6 7 8 9 1 1 1 1 1 1 1 1 1 1 1 1 1

ВЫХОД



1 2 3 4 5 6 7 8 9

1 1 1 1 1 1 1 1 1 1  
0 1 2 3 4 5 6 7 8 9

ВЫХОД



1 2 3 4 5 6 7 8 9

1 1 1 1 1 1 1 1 1 1  
0 1 2 3 4 5 6 7 8 9



ВЫХОД



1 2 3 4 5 6 7 8 9

1 1 1 1 1 1 1 1 1 1  
0 1 2 3 4 5 6 7 8 9

ВЫХОД





- Перед турниром тренер проводит тренировку на турнике.
- На кровати - перина, на перине - Марина.
- Трава -на дворе, детвора - на траве.
- В театре на премьере Вера в первом ряду партера.
- Ребята теребят береты.
- Григорий - брат Георгия, Георгий - брат Григория.
- Марина маринует грибы-боровики.



- В театре - антракт.
- Морковка на грядке, пятерка - в тетрадке.
- Игорек и Рая в городки играют.
- На арене - Теодор, Теодор - тореадор.
- На пригорке - робкий Борька.
- В квартире у Катерины дорогие картины.
- В огороде у Егора - репа, редька, помидоры.



- В погребе у Прохора не горох, а порох.
- Моряк на корме кормит рыбок.
- На горе горюет Георгий.
- На дереве - тетерев Терентий.
- Георгий в море, а Марина - в горе.
- Артем трет на терке морковь.



## Весенняя песенка

(Из новогодней сказки «Двенадцать месяцев»)

Снег теперь уже не тот -  
Потемнел он в поле,  
На озёрах треснул лёд,  
Будто раскололи.

Облака бегут быстрее,  
Небо стало выше,  
Зачирикал воробей  
Веселей на крыше.

Все чернее с каждым днём  
Стёжки и дорожки,  
И на вербах серебром  
Светятся серёжки.

С. Я. Маршак.

## Детство

(отрывок)

Вот

моя деревня;  
Вот мой дом родной;  
Вот качусь я в санках  
По горе крутой;  
Вот свернулись санки  
И я набок - хлоп!  
Кубарем качуся  
Под гору, в сугроб.  
И друзья-мальчишки,  
Стоя надо мной,  
Весело хохочут  
Над моей бедой.  
Всё лицо и руки  
Залепил мне снег...  
Мне в сугробе горе,  
А ребятам смех!

И.З. Суриков





## Повар

Повар варит,  
варит

И приговаривает:

- Варю Вере,

Варю Варе,

Варю Варваре.

## Мандарины и георгины

Георгий Регине

Дарит георгины.

А Марик Марине

Дарит мандарины.



## Три пирата.

Три пирата - горбаты,

Три пирата - бородаты,

Три пирата друг другу не рады.

Первый пират второму не рад,

Третьему не рад второй пират.

Третий пират первому не рад.

Не рады пираты,

Пираты не рады.



Рю-рю-рю, рю-рю-рю,  
Хорошо я говорю!

Ри-ри-ри, ри-ри-ри,  
От зари и до зари.

Ре-ре-ре, ре-ре-ре,  
О горе и о поре.

Рё-рё-рё, рё-рё-рё,  
Про ребят и про зверьё.

ря-ря, ря-ря-ря,  
озёра и моря.

рю-рю, рю-рю-рю,  
говорю!

ря-ря-ря,  
но видно зря!

Ря-  
Про  
Рю-  
Говорю и  
Ря-ря-ря,  
Обо всём,