



Пройти по стрелочкам, называть слова.



Составить предложения по схеме: Художник нарисовал




Пройти по лабиринту, называть слова.



1. Назови картинки в столбиках.
2. Помоги мамам найти своих малышей. Отвечать следует полным предложением. Например, у лошади – жеребёнок и т.д.



1. Назови картинки. Подбери пары картинок, которые «дружат друг с другом». Объясни, почему ты их выбрал.
2. Соедини картинки линиями. Например: пиджак и жилет – потому что это одежда.



Составить предложения по