


# Занятие 2

# РЕЧЬ




## 1. УСТНАЯ

## ПИСЬМЕННАЯ



## 2. Найди примеры устной и письменной речи.



# ПРЕДЛОЖЕНИЕ. СЛОВО.



1. Составь предложения по схемам.





\_\_\_\_\_ .



\_\_\_\_\_ .

\_\_\_\_\_ .

Дорисуй-ка ты картину:  
Ель, орешник и осину.  
На орешнике — орешки,  
А под ёлкой — сыроежки.












# МАТЕМАТИКА

Как называются эти геометрические фигуры?  
На какие предметы они похожи?



1

Чем похожи и чем отличаются фигуры?






Какие геометрические фигуры были использованы в этом рисунке? Найди и зачеркни их на страничке.



Как называются эти геометрические тела?  
Назови предметы, которые на них похожи.



Разбей на части:

а) по цвету	б) по форме	в) по размеру
		

● МОЛОДЦЫ!