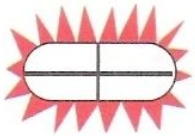


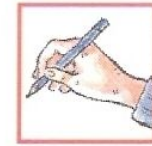


Занятие 3





СЛОВО. СЛОГ.



1. Раздели слова на слоги.




**Составь предложения. Начерти
схему.**






Пройди по лабиринту. Нарисуй дорожку съедобному грибу. Назови все грибы.



**Нарисуй тучку и
дождик.
Спрячься под зонтик.**



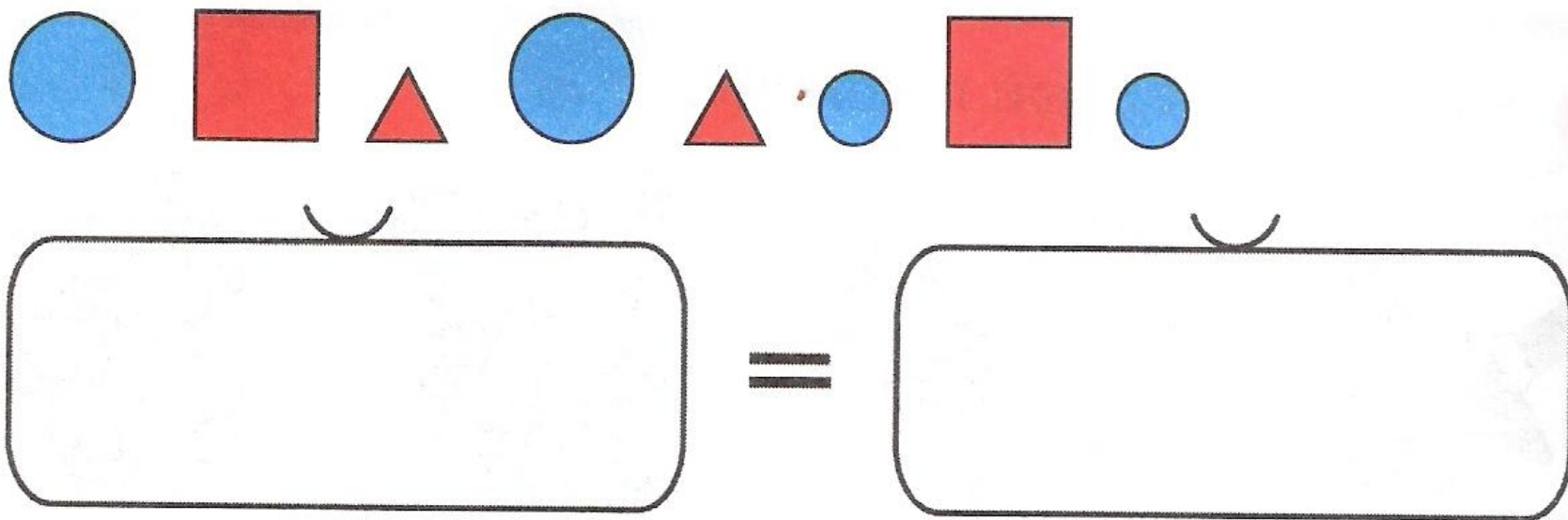
Равенства и неравенства

1 Поставь знак = или \neq :



Равенства и неравенства


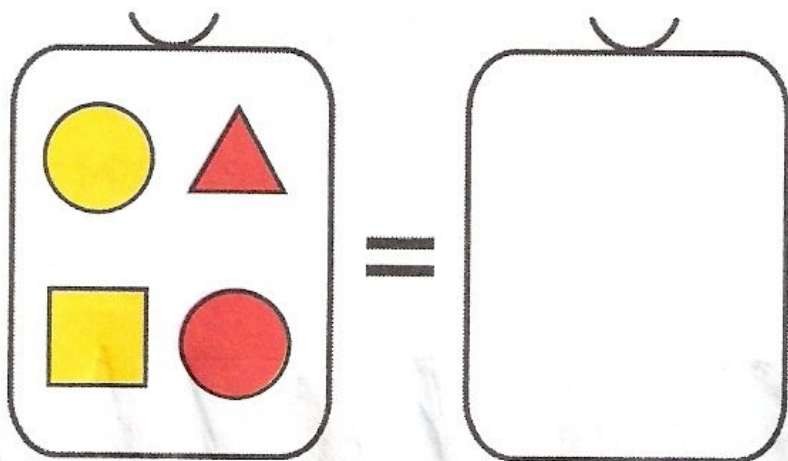
2 Разложи фигуры в мешки так, чтобы получились одинаковые наборы.



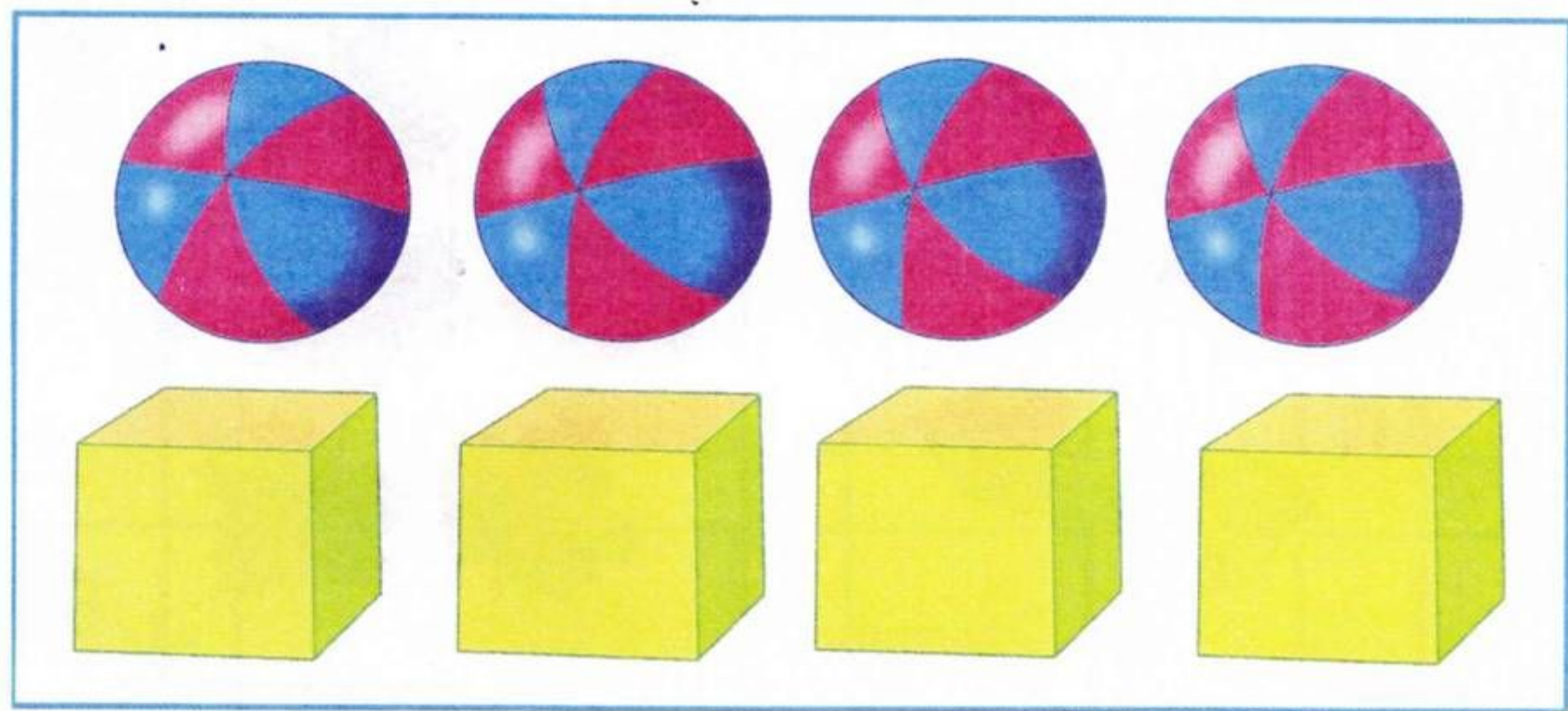
Равенства и неравенства

3

Нарисуй фигуры в мешках так, чтобы все знаки были расставлены верно.




Сравни количество предметов в каждой рамке.
Чего больше, а чего меньше? На сколько?
Как сделать, чтобы игрушек стало поровну?



Сравни количество предметов в каждой рамке.
Чего больше, а чего меньше? На сколько?
Как сделать, чтобы игрушек стало поровну?



Сравни количество предметов в каждой рамке.
Чего больше, а чего меньше? На сколько?
Как сделать, чтобы игрушек стало поровну?



Молодцы!