



# Занятие 6



# ПИШИ ЦИФРЫ ПРАВИЛЬНО

0



1



2



3



4



5



6



7

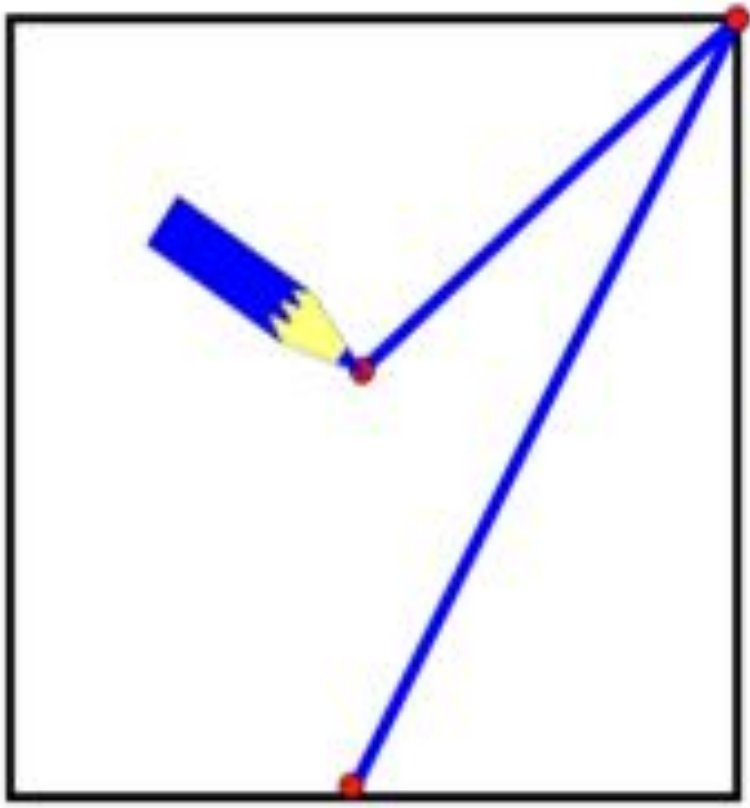



8



9



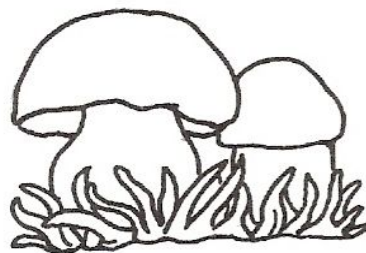
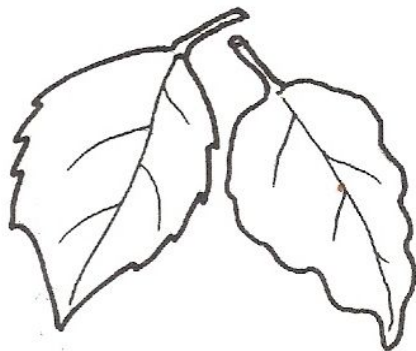
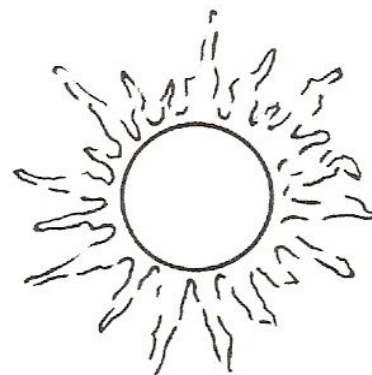

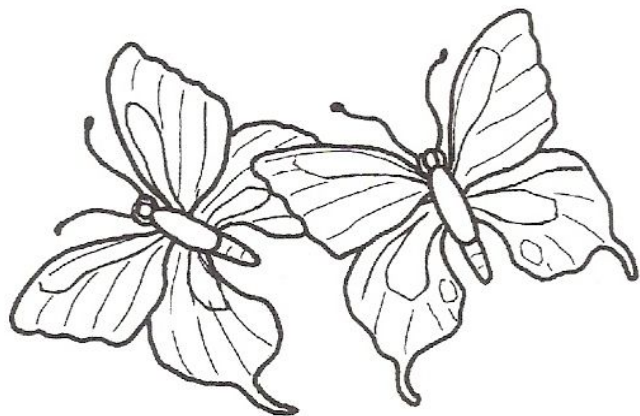




***Как солдатик единица.  
Ей никак нельзя садиться:  
На посту она стоит.  
Влево нос всегда глядит.***



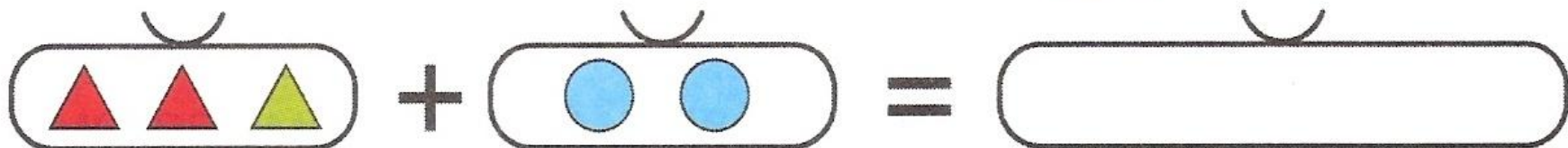
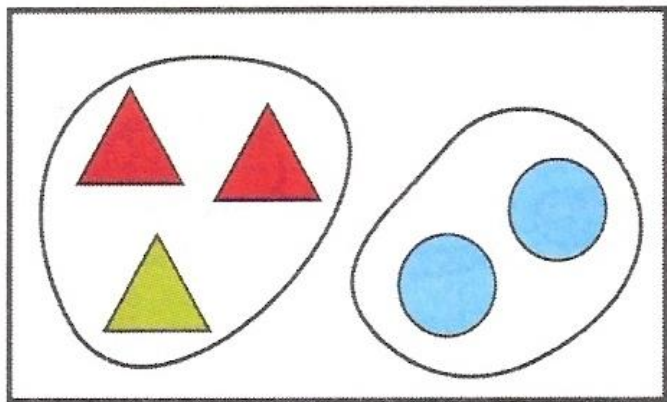
Раскрась на рисунке предметы, которых по одному.

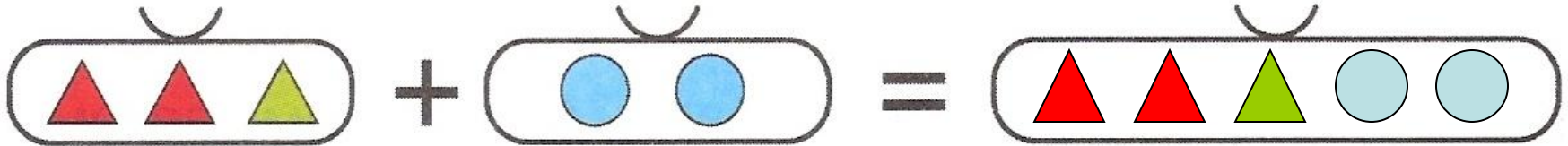
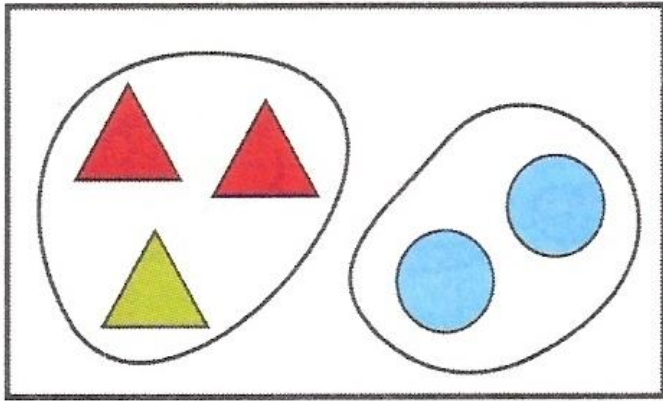




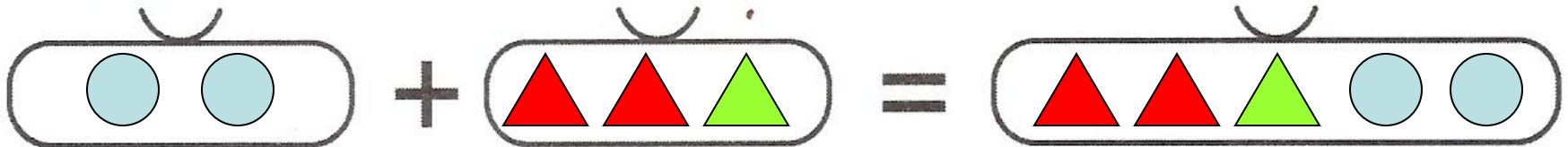
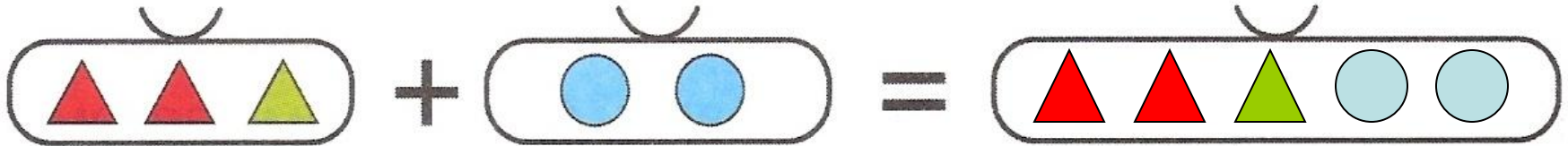
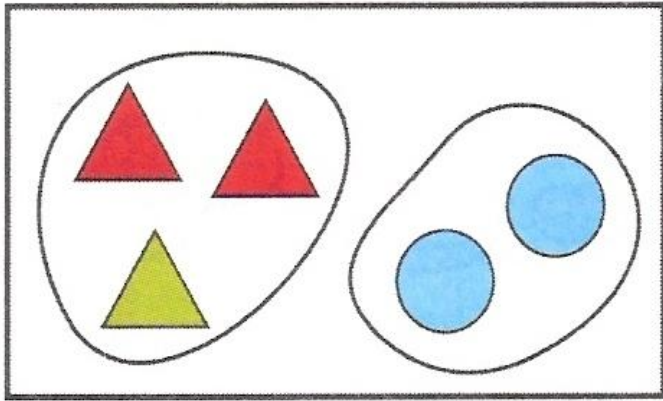
Раскрась первый домик синим цветом, последний — красным, а остальные так, чтобы все домики были разного цвета.

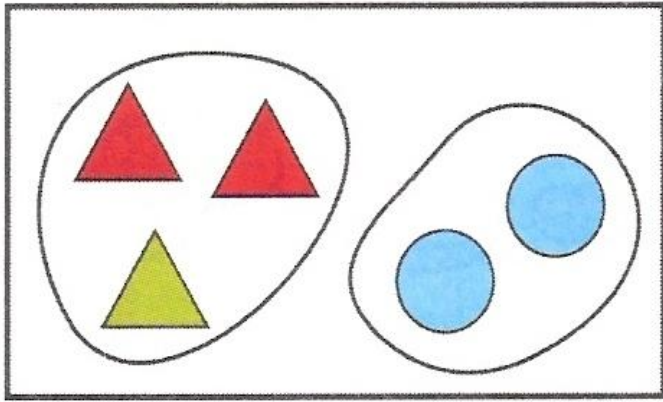










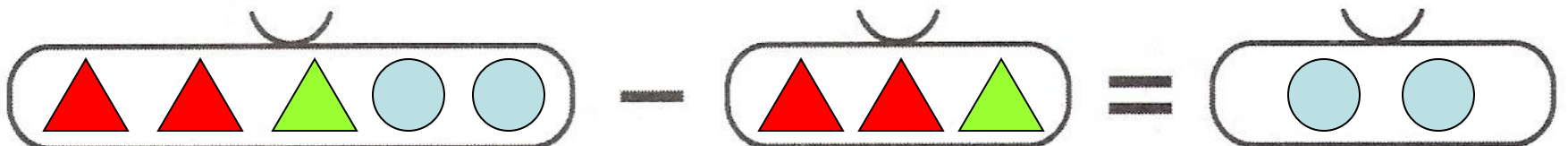
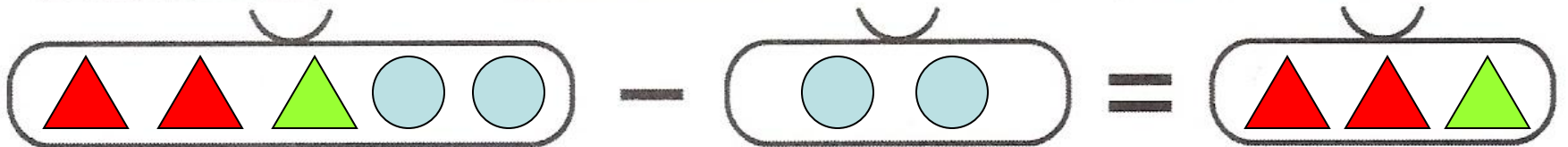
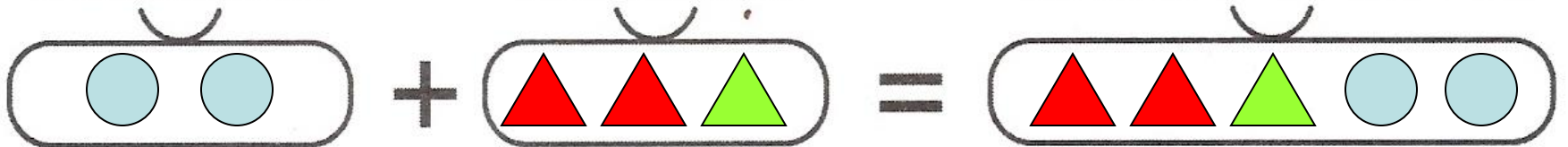
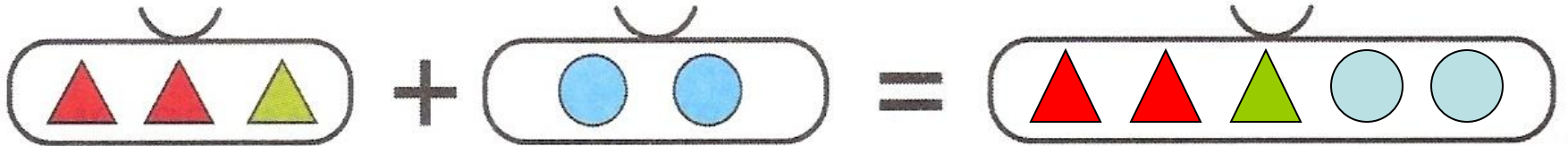
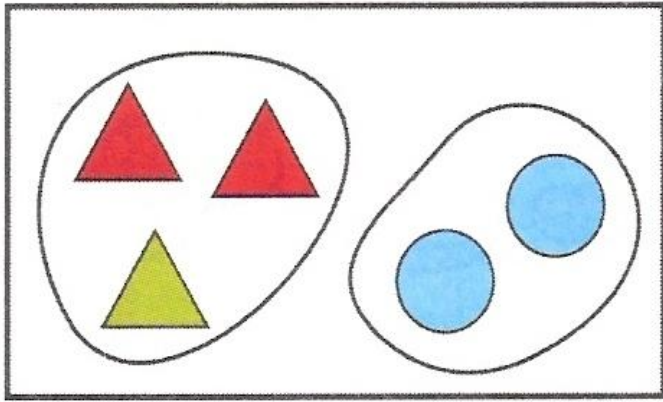


$$\begin{array}{|c|} \hline \triangle \triangle \triangle \\ \hline \end{array} + \begin{array}{|c|} \hline \circ \circ \\ \hline \end{array} = \begin{array}{|c|} \hline \triangle \triangle \triangle \circ \circ \\ \hline \end{array}$$


$$\begin{array}{|c|} \hline \circ \circ \\ \hline \end{array} + \begin{array}{|c|} \hline \triangle \triangle \triangle \\ \hline \end{array} = \begin{array}{|c|} \hline \triangle \triangle \triangle \circ \circ \\ \hline \end{array}$$

$$\begin{array}{|c|} \hline \triangle \triangle \triangle \circ \circ \\ \hline \end{array} - \begin{array}{|c|} \hline \circ \circ \\ \hline \end{array} = \begin{array}{|c|} \hline \triangle \triangle \triangle \\ \hline \end{array}$$




$$\begin{array}{|c|} \hline \\ \hline \end{array} - \begin{array}{|c|} \hline \\ \hline \end{array} = \begin{array}{|c|} \hline \\ \hline \end{array}$$






**1. Обведи красным карандашом предметы, названия которых начинаются на гласный звук.**






1. Обведи красным карандашом предметы, названия которых начинаются на гласный звук.



**2. Обведи синим карандашом предметы, названия которых начинаются на согласный звук.**



**2. Обведи синим карандашом предметы, названия которых начинаются на согласный звук.**



### 3. Произнеси слова. Сравни первые звуки.

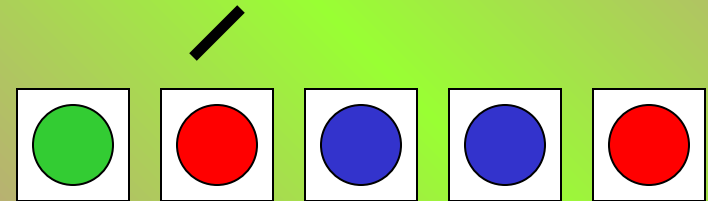



--	--	--	--	--

--	--	--	--	--



### 3. Произнеси слова. Сравни первые звуки.



**Согласные  
звуки**

```
graph TD; A[Согласные звуки] --> B[Твёрдые]; A --> C[Мягкие];
```

**Твёрдые**

**Мягкие**

1





Спереди — пяточок,  
Сзади — крючок.  
Посередине — спинка,  
А на ней — щетинка.

--	--	--	--	--	--

Идёт мохнатый,  
Идёт бородатый,  
Рожищами помахивает,  
Бородищей потряхивает,  
Копытцами постукивает!

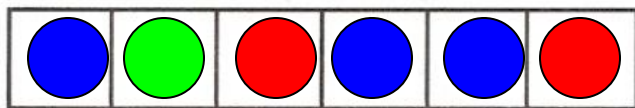
--	--	--	--	--






1



Спереди — пяточок,  
Сзади — крючок.  
Посередине — спинка,  
А на ней — щетинка.



Идёт мохнатый,  
Идёт бородатый,  
Рожищами помахивает,  
Бородицей потряхивает,  
Копытцами постукивает!




2



Мордочка усатая,  
Шубка полосатая,  
Часто умывается,  
А с водой не знается.


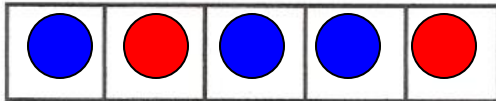
--	--	--	--	--



2



Мордочка усатая,  
Шубка полосатая,  
Часто умывается,  
А с водой не знается.



## Васька

Котичек-коток — серенький лобок. Ласков Вася, да хитёр, лапки бархатные, коготок остёр. У Васютки — ушки чутки, усы длинные, шубка шёлковая.

(К. Д. Ушинский)

