



ЗАНЯТИЕ 1


УМНИКИ И УМНИЦЫ

МБОУ Жердевская СОШ №2 Тамбовской области
учитель начальных классов Кузичкина Наталия Ивановна
2013 г.


Вычеркни фигурки в соответствии с образцом.




Нарисуй те предметы, которые вам напоминают рисунки.



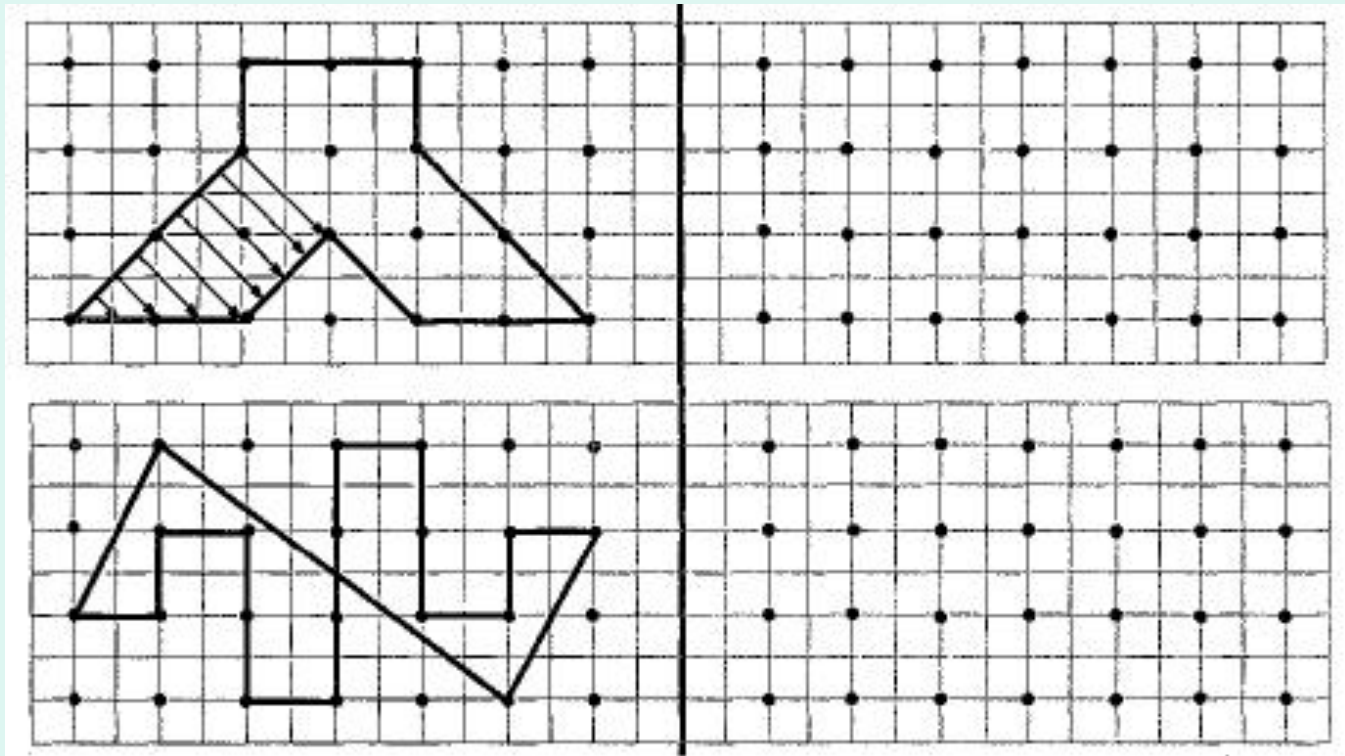
Рассмотри лица. Какое лицо должно быть
нарисовано в пустой клетке?



Постарайтесь запомнить услышанные слова.
Обведите их простым карандашом.



Нарисуй справа по точкам такие же фигуры, как и слева. Заштрихуй верхнюю фигуру, а нижнюю раскрась.



Спасибо за работу.



Литература:

- О. Холодова «Юным умникам и умницам». Методическое пособие – Москва: РОСТ книга, 2012 г.
- Ученики с книгой - <http://allforchildren.ru/pictures/showimg/school21/school21011jpg.htm>