

# **АЗБУКА ЮНОГО ПЕШЕХОДА**







**Если свет зажёгся красный,  
Значит двигаться опасно.**



**Жёлтый свет -  
предупреждение -  
Жди сигнала для движения.**




**Свет зелёный говорит:  
«Проходите, путь открыт».**







По полоскам черно-белым  
Человек шагает смело.  
Знает: там, где он идет-  
Пешеходный переход!






Здесь дорожные работы -  
Ни проехать, ни пройти,  
Это место пешеходу  
Лучше просто обойти!



Я в кругу с обводом красным.  
Это значит – тут опасно.  
Тут, поймите запрещенье  
Пешеходного движенья.




Знак запомните, друзья,  
И родители, и дети:  
Там, где он висит, нельзя,  
Ездить на велосипеде!





**Гоня мяч по мостовой,  
Рискует мальчи́к головой.  
Отведены вам для игры  
И спортплощадки и  
дворы.**



**Ездят часто Вова с Петей  
На одном велосипеде.  
Неужели им неясно,  
Что езда вдвоём опасна?**



**Запомнить это очень просто:  
Там переход, где перекрёсток  
У перекрёстка погляди:  
Машины нет — переходи.  
Проверь у середины —  
А справа нет машины?**





# Ребусы

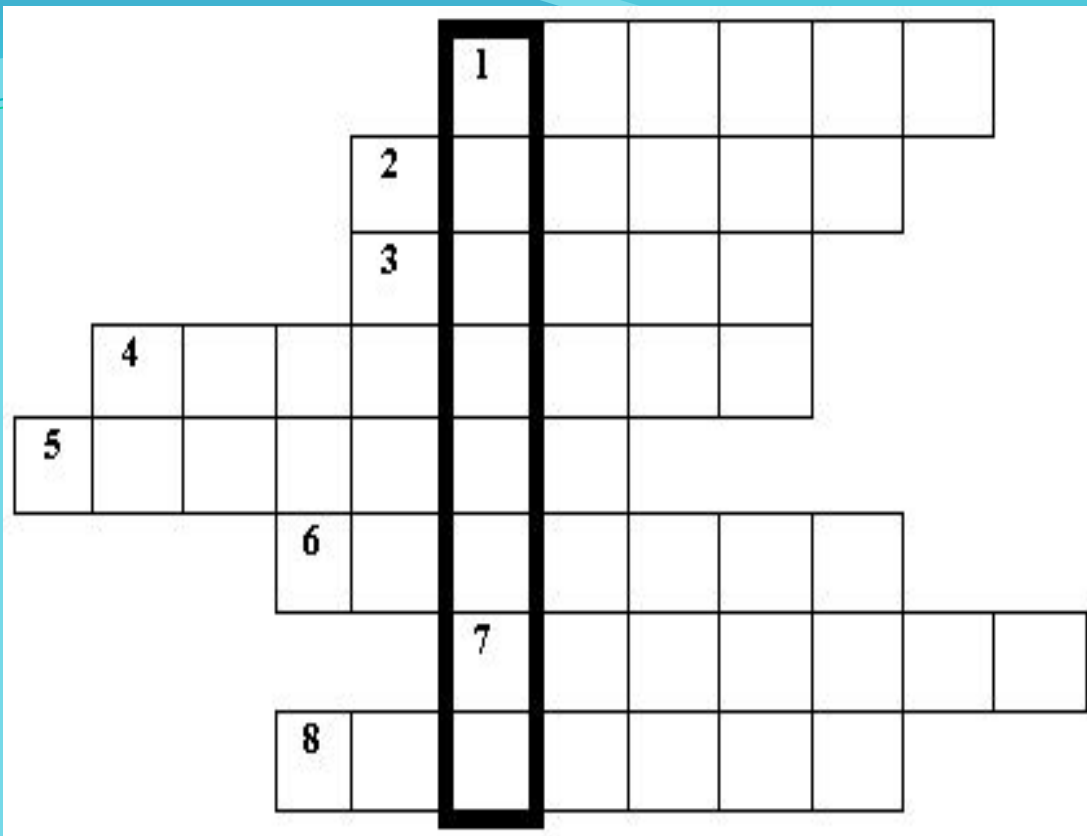




ХОД

ГА





Вопросы:

1. Знак, подаваемый транспортным средством или светофором.
2. Повреждение машины транспортного средства.
3. Разметка на дороге, обозначающая пешеходный переход.
4. Лицо, управляющее транспортным средством.
5. Человек, идущий пешком.
6. Твердое и гладкое покрытие дороги.
7. Боковая часть, край дороги.
8. Место, специально предназначенное для передвижения людей с одной стороны улицы на другую.



***Спасибо за  
внимание!***