

З а н я т и е  
цвет предмета

# Зелёный цвет

**Рекомендации к занятию**


*При любой возможности обращайтесь внимание ребёнка на предметы красного, синего, жёлтого, зелёного цвета, встречающиеся в повседневной жизни*




Это ... Она зелёная.



Это ... Она зелёная.




Это ... Она зелёная.



Это ... Он зелёный.



Это ... Она зелёная.



Это ... Он зелёный.



Это ... Они зелёные.





Это ... Он зелёный.



Это ... Он зелёный.




Найди зелёный шарик.





Найди зелёный сигнал светофора.






Найди зелёное яблоко.



Найди зелёный квадрат.






Найди зелёный круг.



Найди зелёный треугольник.





Найди зелёный квадрат.  
Круг и треугольник тоже зелёного цвета.

Занятие  
для малышей

# Зелёный цвет

*Автор презентации* – Петрова Ольга Юрьевна

<http://polesenke.ru/>