



«З'єдналочки»

шу
ба
ку
ду
зу
ри



б-ки

ру
до
ні
пі
рі
сві



ч-ка

ко
го
со
мо




ло




на
ва
ма
ко

до

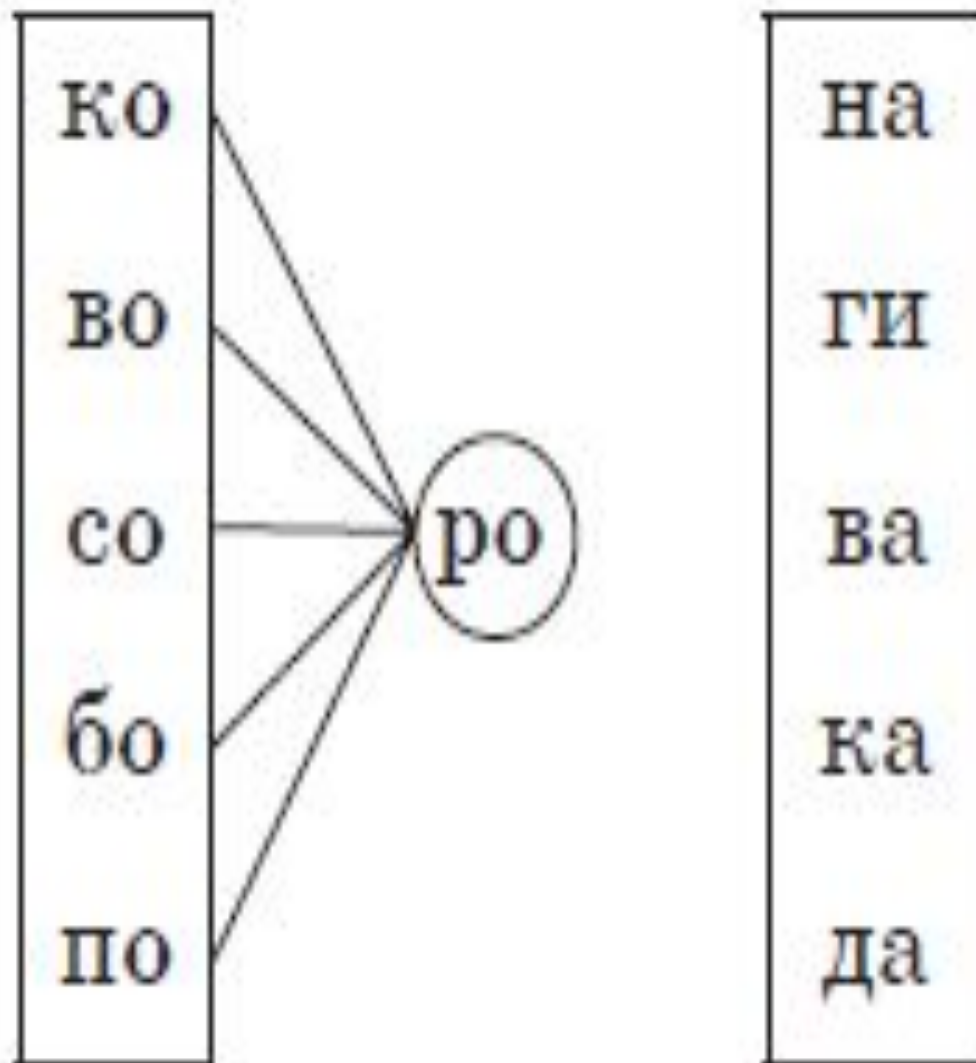


ма
ли
на



ка

«Складалочк»



«Переставлялочк

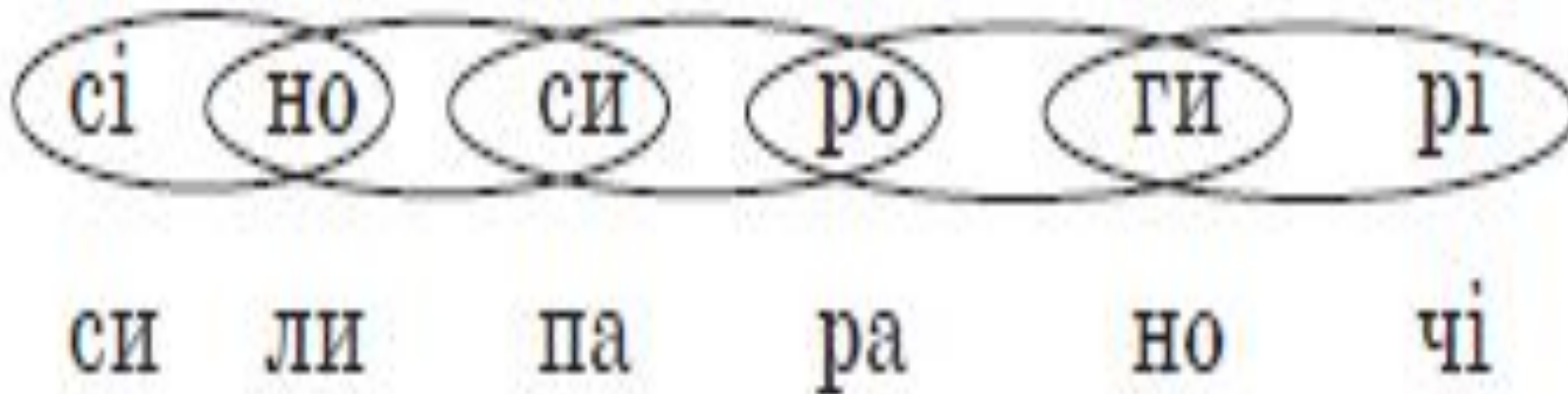
Переставте складпрочитайте, утворені слова.

И»

на – ша	ли – па	ка – бан
но – ра	ко – ли	ли – ти
ма – са	си – ро	ди – во
на – каз	ла – пи	ти – ша
ра – ма	си – ли	
ло – ви	тра – ва	
рі – ка	ко – миш	

«ЛАНЦЮЖКИ»

Складіть та читайте слова. Зверніть увагу: кінець першого слова — це початок другого, кінець другого — початок третього...



Д

есна

ніпро

ністр

Додай одне слово

Летіли під _____

Прилетіли в _____

Долетіли до _____

Налетіли на _____

Полетіли у _____

Пролетіли над _____



«Блискавк

КВ

а

КВ

КВ

КВ

КФ

КВ

кҀл кҀл кҀля

а и кҀл

кҀл кҀлі ю

о кҀл

КМА

КМИИ

КМО

КМИ

КМУ

КМЕ

кн

кни

кн

а

кне

€

кн

кня

о

кн

кн

ю

КР

КРІ

КР

А

КРЕ

Є

КР

КРЯ

О

КР

КР

Ю

РВ

РВ

А

И

РВ

РВИ

ТВ

ТВ

А

И

ТВ

ТВІ

ТК

ТК

А

И

ТК

ТКИ

ТЛ

А

ТЛ

О

ТЛ

ТЛІ

ТЛЕ

ТЛЯ

ТЛ

Ю

ТНА

ТНІ

ТН

ТНО

ТНЕ

ТНУ

ТНЯ

ТНИ

ТН

Ю



ТР

ТРИ

А

ТРЕ

ТР

ТРЯ

О

ТР

ТР

Ю



ПЛ

А

ПЛ

О

ПЛ

ПЛІ

ПЛЕ

ПЛЯ

ПЛ

Ю

ПР

А

ПР

О

ПР

ПРИ

ПРЕ

ПРЯ

ПР

ПР

пт

а

пт

о

пт

пти

пте

птя

пт

ю

ПША

ПШ

О

ПШУ

ПШ

УШК

УШ



ВГ

А

ВГ

О

ВГ

ВГІ

ВГ



ВД

А

ВД

О

ВД

ВДІ

ВДЕ

ВДЯ

ВД

С

ВЖ

А

ВЖ

О

ВЖ

ВЖ



ВЛ

ВЛІ

А

ВЛЕ

ВЛ

ВЛЯ

О

ВЛ

ВЛ

ВЛ

ВМА

ВМІ

ВМО

ВМЕ

ВМУ

ВМІ



ВН

ВНИ

ВН

А

ВНЕ

Е

ВН

ВНЯ



О

ВН

ВН

Ю

ВР

ВРІ

А

ВРЕ

ВР


ВРЯ

О

ВР

ВР

Ю



BX

A

BX

O

BY

BXI

BX

E



ВУ

А

ВУ

О

ВУ

ВУИ

ВУ



ВША

ВШИ

ВШ

ВШ

О

ВШУ

ВШ



1. Читання тексту

на ст. 70 -71

2. Скласти звукові

схеми до слів

- ДІТИ,

- КВІТИ

- ДЯТЕЛ,

- САДІВНИК

Дякую за увагу!

