





**Задания
для развития связной
речи
детей 4 – 5 лет
по теме
«Зимующие птицы»**



1. Это зимующие птицы. Назовите их. Рассмотрите символы внизу страницы и расскажите о строении и цвете оперения каждой птицы.

2. Составьте предложение о зимующих птицах по образцу по образцу:


У синицы маленькая черная голова с белыми щечками, желтая грудка, черный хвост, два пестрых крыла и две



1. Послушайте рассказ:

Однажды зимой Ваня с папой решили прогуляться по заснеженному парку. В парке было много зимующих птиц. Ваня с папой подошли к кормушке и насыпали в нее семечки и хлебные крошки. К кормушке подлетали разные птицы и с удовольствием клевали угощение.

2. Рассмотрите опорные картинки и составьте по ним рассказ.




Отгадайте загадки.

По карточкам подсказкам «прочитайте» загадки и выберете ответ из картинок-отгадок. Образец:

У этой птицы серая голова, серо-белые крылья и розовые лапки. (голубь)

Рассмотри опорные картинки и составь рассказ.



Рассмотрите картинки. Послушайте рассказ «Синичка»

Однажды зимой Маша нашла на снегу маленькую замерзшую птичку. Девочка взяла ее в руки. Синичка еще дышала, но почти не двигалась. Маша решила отнести птичку домой.

Дома синичка отогрелась и ожила. Маша угостила птичку хлебными крошками. Синичка поклевала вкусных хлебных крошек и задремала. На следующий день Маша выпустила синичку в парк.

Всю зиму вместе с братом Ваней Маша каждый день приходила в парк для того, чтобы покормить зимующих птиц и посмотреть на свою синичку

Составьте рассказ по картинке. Расскажите по порядку, что было сначала, а что было потом.



Составьте рассказ – описание.
Назови овощи. Рассмотрите
картинки. Расскажи о каждой
зимующей птице по картинному
плану. Начни рассказ так:

Я хочу рассказать о ... (вороне).





МОЛОДЦЫ



!

