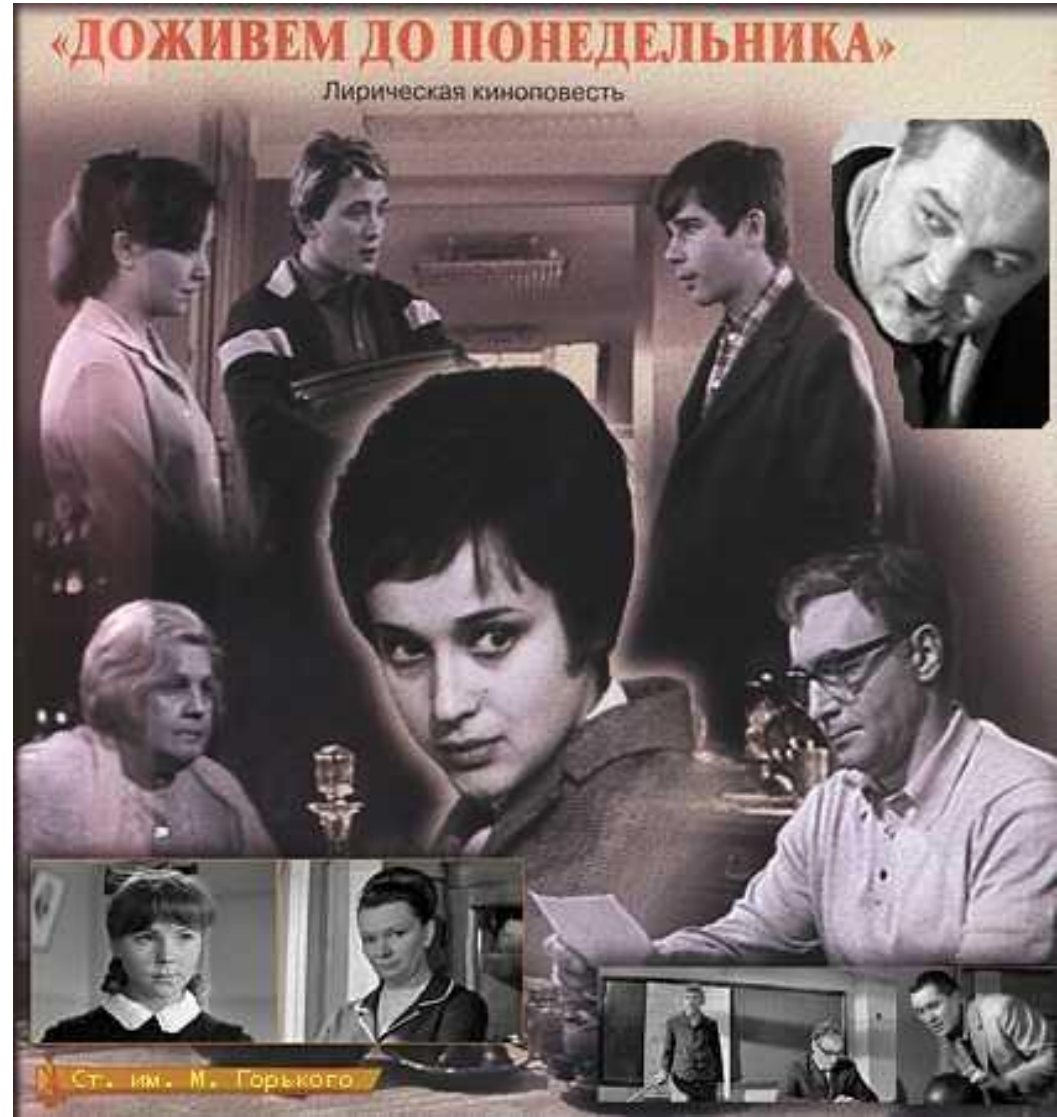

The background features several large, overlapping, colorful swirls in shades of purple, green, and blue. Scattered throughout are numerous small, yellow, triangular shapes that resemble sun rays or confetti.


Значение эмоций для формирования положительного взаимодействия ребенка с окружающим миром

**Родительское собрание
в 1 классе**

«Счастье – это когда тебя понимают...»



- 
- A decorative background on the left side of the slide features a light green balloon at the top, a light blue balloon in the middle, and a light purple balloon at the bottom. Yellow streamers and triangular flags are scattered around the balloons.
- **Понимание и признание**
 - **Чувство необходимости**
 - **Успех**
 - **Реализация своих возможностей**
 - **Собственное уважение**



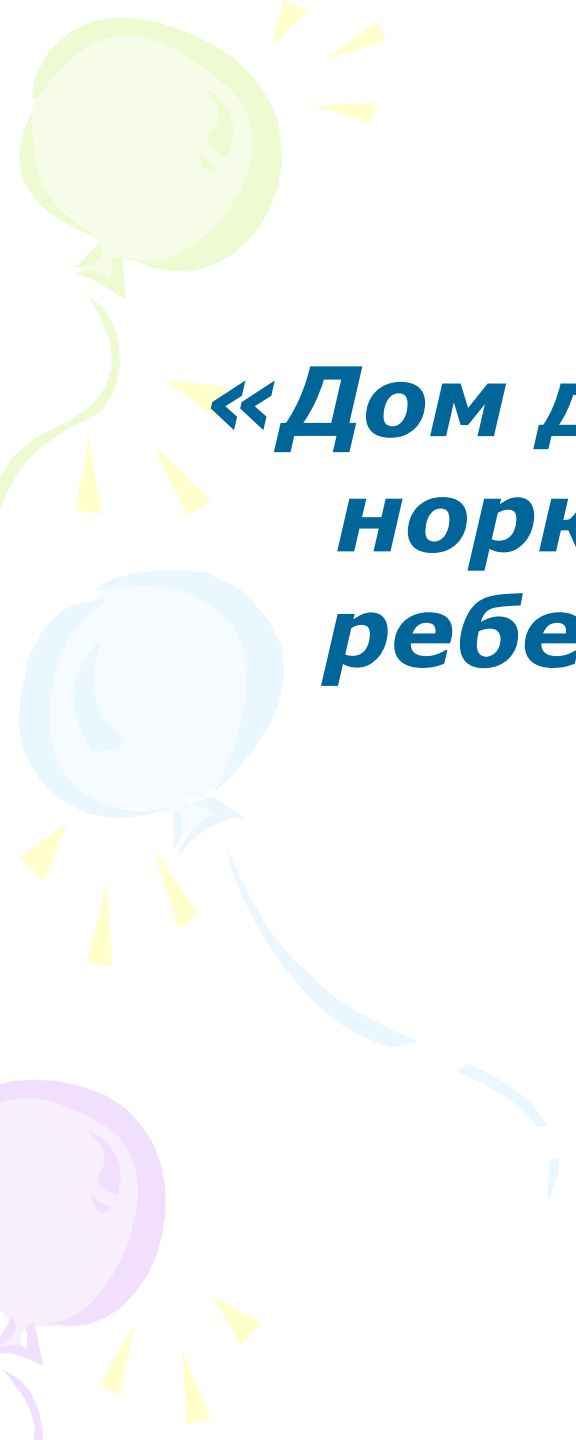
«Ребенок – это живой человек. Это вовсе не орнамент нашей жизни, это отдельная полнокровная и богатая жизнь. По силе эмоций, по тревожности и глубине впечатлений, по чистоте и красоте волевых напряжений детская жизнь несравненно богаче взрослых. И радости, и драмы этой жизни сильнее потрясают личность...»

А.С. Макаренко



Способы выражения любви к ребенку

- **Контакт глаз**
- **Физический контакт**
- **Пристальное внимание**



**«Дом должен быть уютной
норкой для маленького
ребенка и берлогой для
большого»**

С.Л. Соловейчик

The background features a white surface with decorative elements on the left side. There are three balloons: a light green one at the top, a light blue one in the middle, and a light purple one at the bottom. Each balloon is accompanied by several small, yellow, triangular streamers. The text 'Благодарю за внимание!' is written in a large, bold, blue font with a red outline, positioned horizontally across the middle of the image.

Благодарю за внимание!