

*** Знай и
соблюдай
дорожного
движения**

Булатова Ландыш Илгизовна
ГБОУ Новокаширская санаторная школа -
интернат
10 - 15 лет

ПРАВИЛА ДОРОЖНОГО ДВИЖЕНИЯ





Что за белые полоски
На соседнем перекрестке?
Это "ЗЕБРА" - ПЕРЕХОД -
Через улицу ведет.

Перейти дорогу можно
Там, где **ЗНАК СТОИТ ДОРОЖНЫЙ.**
Чтобы мы его узнали,
Нам его нарисовали.

ПРАВИЛА ДОРОЖНОГО ДВИЖЕНИЯ



Если красный
свет горит,
Это значит
путь закрыт!




Желтый -
подожди чуть-чуть,
Будь готов
продолжить путь!



А зелёный свет
горит,
Это значит
путь открыт!



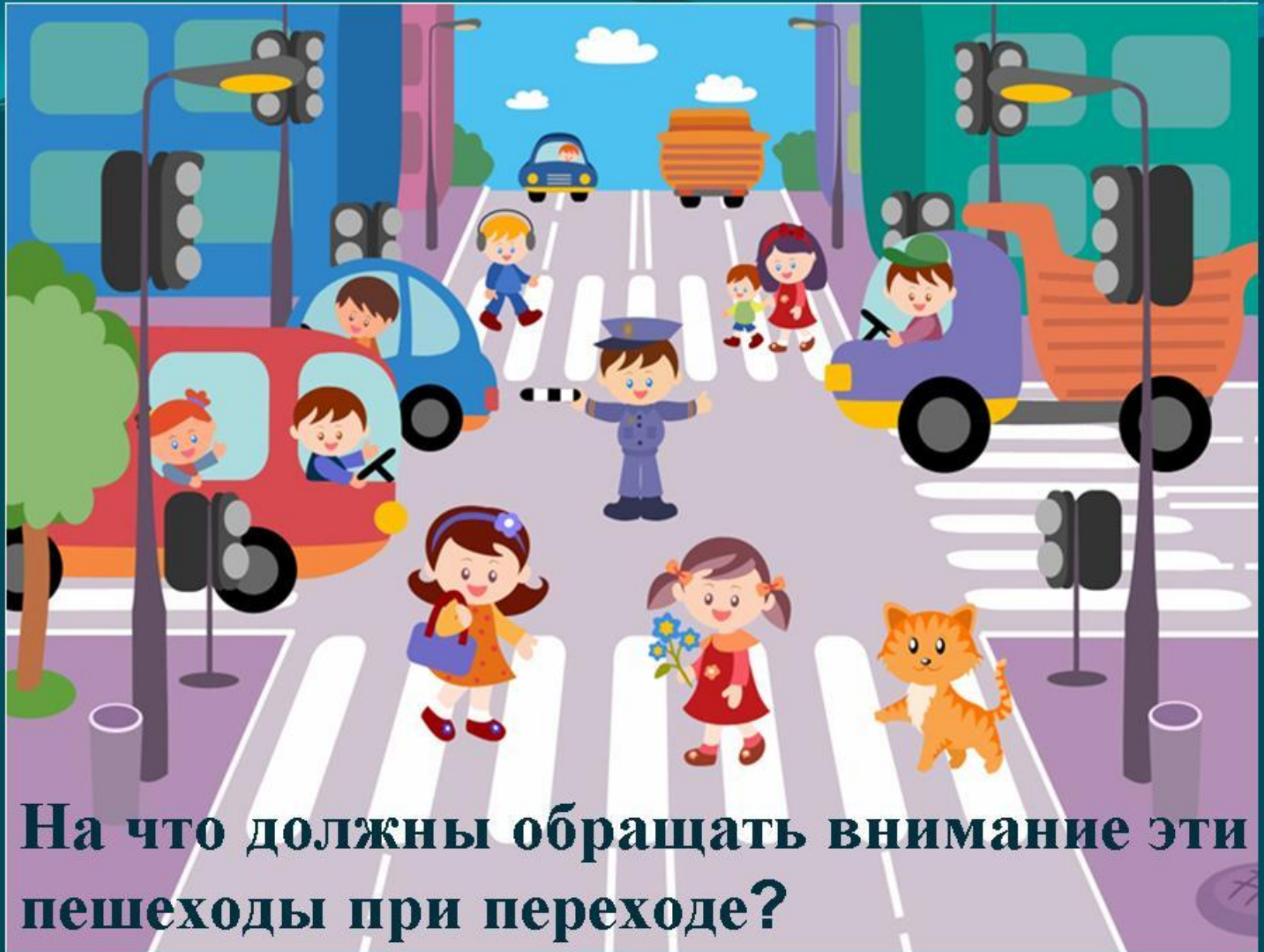


**Правила движения –
Важная наука.
Соблюдать их все должны
И бабушки и внуки!**



**Соблюдайте
правила дорожного
движения!**

The illustration shows two cartoon dwarves standing on a path in a garden. On the left is a traffic light with a red light on top and a green light on the bottom. The dwarf on the left has a yellow hat and orange tunic, while the dwarf on the right has a red hat and green tunic. A large green speech bubble above them contains the text 'Соблюдайте правила дорожного движения!'. The background features autumn leaves, a fence, and various flowers.



На что должны обращать внимание эти пешеходы при переходе?

Соблюдайте правила




дорожного движения!



**В местах большого скопления
машин пользуйся подземным
переходом**

Выходя из транспорта, соблюдай правила



Обходи трамвай – как лошадь,
А автобус – как быка!
Чтобы лошадь не лягнула,
Чтобы бык не забодал,
Чтобы ты вдруг под колёса,
Под машину не попал!

НЕ ГОНИТЕ,

ВОДИТЕЛИ!



ВЫ ВЕДЬ ТОЖЕ

РОДИТЕЛИ!





РОДИТЕЛИ!




РАЗЪЯСНЯЙТЕ ДЕТЯМ
ПРАВИЛА УЛИЧНОГО ДВИЖЕНИЯ

ДЕТЯМ
ЗНАТЬ



ПОЛОЖЕНО



*Красный свет – нельзя идти опасность
может ждать тебя в пути*

*Желтый свет – готовся скоро ты
пройдеши по переходу*

*Зеленый свет – пора идти нет
опасности в пути, но по бокам ты
всеже посмотри*



- * предупреждающие знаки;
- * знаки приоритета;
- * запрещающие знаки;
- * предписывающие знаки;
- * знаки особых предписаний;
- * информационные знаки;
- * знаки сервиса;
- * знаки дополнительной информации.

* Виды дорожных знаков

* Предупреждающие знаки дорожного движения

Предупреждающие дорожные знаки - это самые полезные и безопасные для водителя знаки. Безопасность их состоит в том, что требования предупреждающих знаков нельзя нарушить, т.к. эти знаки ничего не запрещают и никак водителя не ограничивают. Основная функция таких знаков, как следует из их названия, предупреждать водителя о возможных опасностях и предостерегать его от дорожно-транспортных происшествий.

Предупреждающие знаки устанавливаются на опасных участках дорог и их достаточно просто отличить от всех остальных знаков. В основе большей части предупреждающих знаков лежит красный треугольник, который хорошо видно издали. Исключение составляют лишь знаки приближения к железнодорожному переезду и знаки "направление поворота

Если Вам встретился подобный знак на дороге, то никаких особенных действий предпринимать не требуется. Единственное на что следует обратить внимание, это тот факт, что через 150 - 300 метров вне населенного пункта или через 50 - 100 метров в населенном пункте на Вашем пути будет опасный поворот.

*** Опасный поворот.**

Знаки приоритета, в отличие от предупреждающих знаков, устанавливают преимущественное право проезда перекрестков, пересечений проезжих частей, а также узких участков дороги.

Знаков приоритета всего лишь 13, поэтому запомнить их достаточно просто даже несмотря на то, что все они имеют разные форму и цвет.

* Знаки приоритета

- * Как следует из названия раздела правил, запрещающие знаки запрещают водителю выполнять определенные действия. Этот раздел достаточно обширный, а обозначения знаков не всегда соотносятся с их смыслом. Поэтому подробнее запрещающие знаки будут рассмотрены в отдельной статье.
- * Отмечу лишь, что чаще всего на дороге можно встретить следующие *дорожные знаки*: въезд запрещен (дорожный знак кирпич), движение запрещено, поворот запрещен, обгон запрещен, ограничение максимальной скорости, остановка и стоянка запрещена.

* Запрещающие дорожные знаки

Предписывающие дорожные знаки являются противоположностью рассмотренных ранее запрещающих знаков. Предписывающие знаки позволяют выполнять лишь строго определенные действия строго определенным участникам дорожного движения.

Например, дорожный знак "велосипедная дорожка или полоса для велосипедистов" разрешает движение только велосипедов и мопедов.

*** Предписывающие знаки**

Знаки особых предписаний сочетают в себе элементы как запрещающих, так и предписывающих знаков. Например, знак 5.19.1 "пешеходный переход" разрешает пешеходам пересекать проезжую часть, а знак "зона с ограничением максимальной скорости" запрещает превышать скорость на выбранном участке дороги.

*** Знаки особых предписаний**

* Знаки дополнительной информации (таблички)

Знаки дополнительной информации служат для уточнения значений дорожных знаков из других разделов. Например, табличка "влажное покрытие" указывает, что действие знака распространяется лишь на период времени, когда покрытие дороги влажное.

* Информационные знаки и знаки сервиса

* Я объединил информационные знаки и знаки сервиса в общую группу по двум причинам. Во-первых, дорожные знаки из этих двух разделов в большинстве своем носят исключительно информационный характер, т.е. ничего не разрешают и не запрещают. Во-вторых, в каждый из этих разделов были добавлены **новые знаки дорожного движения** во время последнего изменения правил

№ 1009

