








# МЕТОДИЧЕСКАЯ РАЗРАБОТКА

## Звуковые схемы слов

 гласный	 согласный	
		
	твёрдый 	мягкий 

Автор :

*Баландеу  
Светлана  
Александровна*

Учитель-логопед  
высшей категории ГБДОУ  
д/с – 70 Кировский р-н  
Санкт-Петербург

# Цели и задачи

- Формировать навык звукового анализа и синтеза.
- Обогащение словарного запаса по темам: «Цветы», «Мебель», «Игрушки», «Домашние животные», «Птицы», «Фрукты».
- Развитие зрительного внимания.
- Воспитание самостоятельности и усидчивости.



## Ход игры:

Ребенку предлагается определить к какой из звуковых схем подходят названия представленных ниже картинок. Затем идет проверка: по щелчку «мыши» картинка занимает место под нужной схемой.





