


# Ә.Молдағұлова атындағы жалпы орта мектебі



Пән мұғалімі: Тұрлыбек А.Ә

Тақырыбы: Қазақ тілі лексикасын Блум таксономиясы арқылы оқыту

2017 - 2018 оқу жылы



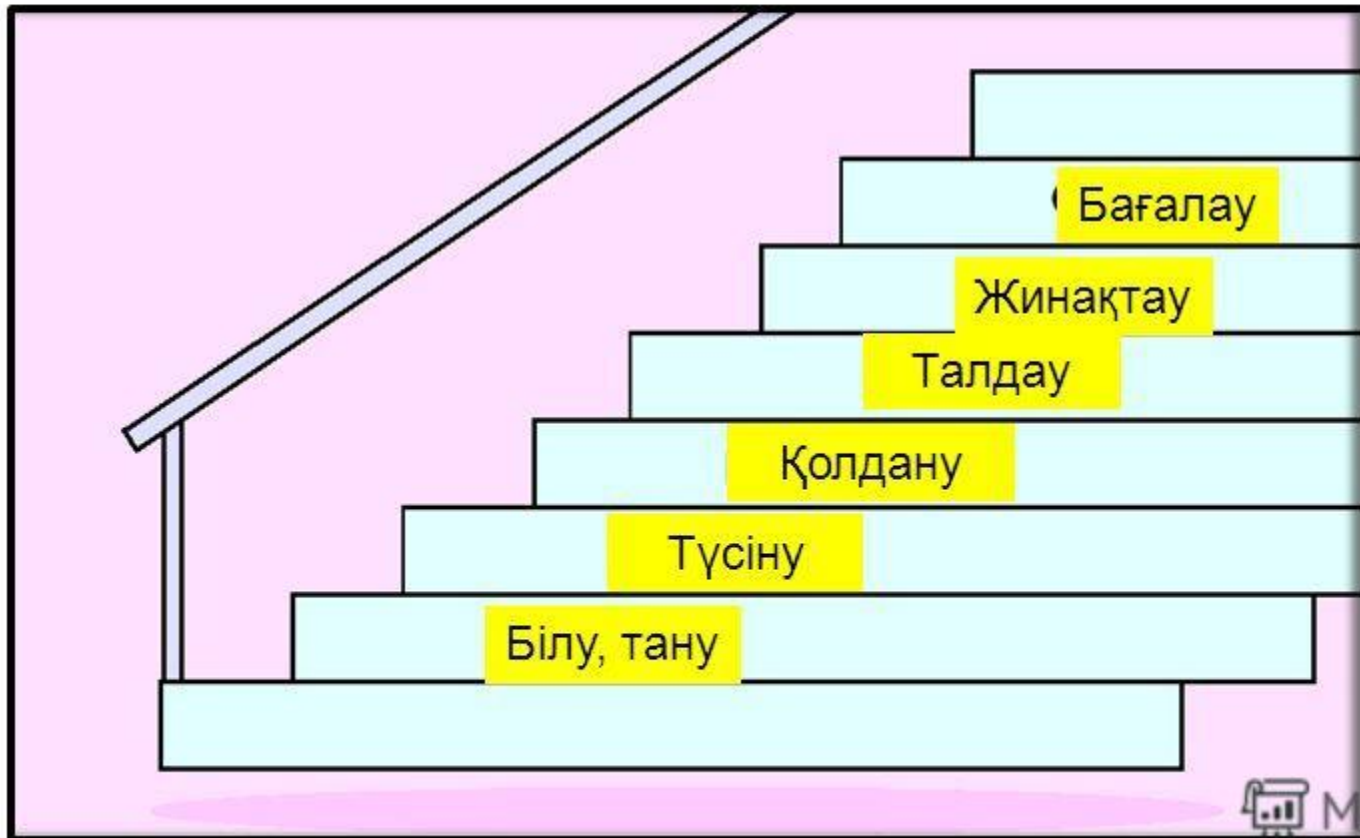
*Бенджамин Блум –  
Америкалық оқыту әдістемесінің  
психологі, Блум таксономиясының  
авторы. «Блум таксономиясы»  
атты кітабында өз теориясын  
дамытқан.*

*1956 жылы Бенджамин  
Блумның төрағалық етуімен білім  
беру комитеті әзірлеген Блум  
таксономиясының мақсаты –  
оқытудың неғұрлым тұтас  
нысанын құру.*



# Блум таксономиясы

Білім игеруге бағытталған 6 қадам





**Білу - таным мен ойлау деңгейі – төменгі деңгей. Бұл деңгей мәліметтерді қайталау немесе тану арқылы есте қалай сақталғанын тексеруге бағытталады, мағлұмат пен деректерді еске түсіреді.**

**Түсіну - орта деңгей. Жаңа материалдағы білімді түсінгенін анықтау үшін, диалогтық байланыс жасау. Оқушылардың ойларын өзгеше түрде сұрау, болжам жасату. Жаңа материалды түсінуін қамтамасыз ету.**

**Қолдану - орта деңгей. Мұнда ережелерді, әдістерді, ұғымдарды, заңдарды, қағидаларды, теорияларды, практикалық тұрғыдан өмірде қолдану кіреді. Оқу нәтижелері түсіну деңгейіне қарағанда материалды тереңірек игеруді талап етеді.**

**Талдау – жоғарғы деңгей. Оқу материалының құрылымы анық көрінуі үшін оны құрамдас бөліктерге бөлу: бүтіннің бөліктерін ажырату; бүтіннің бөліктерінің арасындағы өзара байланыстарды анықтау**

**Жинақтау– жоғарғы деңгей. Оқу материалындағы жеке бөлшектерден немесе шашылған дүниелерден жаңа жасауға көмектесу. Жалқыдан жалпыға бағыттау.**

**Бағалау. Жоғарғы деңгей. Оқу материалының маңызын анықтау, ол туралы өзіндік пікір келтіру. Бұл оқу нәтижелелеріне қол жеткізуді меңзейді. Материалдың өзі үшін керектісін, құндылығын анықтау.**

Тойдың басы  
тойбастар  
демекші, үстел  
үстіндегі  
тойбастар-  
тәттілерді алу  
арқылы  
оқушыларды үш  
топқа бөлемін.  
Осы тәттілердің  
ішінде тірек  
сөздер болады,  
сол арқылы біздің  
тақырыбымыз  
«Лексика»  
екендігін  
анықтаймыз.

**Блум  
таксономиясы  
бойынша лексика  
тақырыбын түгел  
қамтып қорытынды  
той сабағын өттім.**





# 1. Блум таксономиясының білу сатысы бойынша лексикадағы нықтамаларды қайталадық





2.Түсіну бөлімінде  
оқушылармен бірлесе  
отырып, лексика  
тақырыбын кестеге  
айналдырған болатынбыз.  
Бұл кестені мына слайдтан  
көреміз.



# Жалпылама лексика

Бұлар ешқандай мамандық пен кәсіпке қарап жарылып бөлінбейді, бір тілде сөйлейтін барлық адамға ортақ болып жұмсала береді.

Бұл сөздер малшыға да, егіншіге де, жұмысшыға да, аңшыға да, балықшыға да, ақынға да, ғалымға да, бір сөзбен айтқанда, қазақша тіл білетіндердің бәріне бірдей қызмет етеді.

# Қолдану өрісі тар лексика

Жаңа сөздер, көнерген сөздер, кәсіби сөздер

Термин сөздер, диалектілер, кірме сөздер

3. Қолдану бөлімінде материалды тереңірек игеруді үш топқа қонақкәде ретінде екі тапсырмадан бөліп беру арқылы жүзеге асырдым. Бұл тапсырмалар келесі слайдта.



**Ашық** : ашық бөлме,  
ашық терезе, ашық хат,  
ашық ауыз.

**Жабық**: жабық дүкен,  
жабық жиналыс, жабық  
есік, жабық мінез.

**Суық** : суық ауа-райы, суық  
күн, суық кабинет, суық  
хабар.

# №1 Сөздердің тура немесе ауыспалы мағынада тұрғандарын анықта.

**Жылы**: жылы киім, жылы  
қабақ, жылы сөз, жүзі жылы.

*Тура ағаш – үйге  
тіреу, тура жігіт –  
елге тіреу. (Мақал)*

Компьютердің “миы”  
процессор.

**№2 Сөйлемдерді  
оқып, құрамынан  
тура және  
ауыспалы  
мағыналы  
сөйлемдерді  
ажыратыңдар.**

3.Топ басшысы,  
куратордың оң қолы.



Дыбыс. Қосу.  
Көбейту. Екпін..  
Сөз. Әріп.  
Тінтуір. Мотор.  
Пернетақта.  
Иінді білік.  
Жүйелі блок.  
Бағдарлама. Po  
wer Point.  
Оқтау. Дәмхана.  
Котлет. Мәзір.  
Электрод.  
Қозғалтқыш.  
Тежеуіш.

***№ 3. Төмендегі  
сөздерді  
мағыналарына  
қарай топтап,  
олардың қай салаға  
тән атаулар екенін  
айтыңдар.***



Алыс-қашық, шет, алшақ,  
аулақ.

Әлем-дүние, жиһан, жер-жүзі,  
ғалам.

Ас-тамақ, тағам, дәм.

Монитор – дисплей-экран

Шапшаң-лезде-тез

**№4. Берілген  
синоним  
сөздердің  
мағынасын есте  
сақта. Көшіріп  
жаз.**

Ауызын ашады

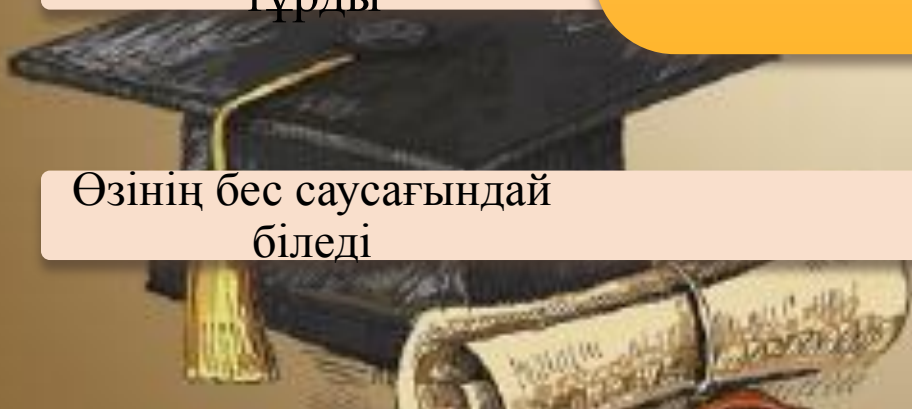
Түймедейді түйедей  
ету.

Көзді ашып  
жұмғанша.

Төбе шашы тік  
тұрды

Өзінің бес саусағындай  
біледі

# №5 Берілген суреттермен тұрақты тіркес құрастырып жазу:слайд



4.Талдау бөлімінде бүтіннің бөліктерінің арасындағы өзара байланыстарды анықтау мақсатында лексика тақырыбындағы көп мағыналы сөздер мен омонимдерді салыстыра құмыс жасадық. Яғни көп мағыналы сөздер мен омонимдердің айырмашылықтары мынада:



**Көп мағыналы сөздер мен омонимдерді шатастыруға болмайды. Көп мағыналы сөздердің әр мағынасы бір-біріне жақын, бір-бірімен байланысты болады**

**М: Құлақ-адамның құлағы, домбыраның құлағы**

**Омоним сөздердің мағыналары бір-бірімен байланысты емес, мағыналары бүтіндей бөлек болады.**

**М: Күл- жымыып күл (іс-әрекет), оттың күлі (жанған заттың қалдығы)**



# Венн диаграммасы.

**1**

1. Сөздің екі я одан да көп мағынаға ие болуы.

2. Көп мағыналы сөздер бір негізден

**2**

1. Сөз байлығын көрсетеді.

2. Біркелкі дыбысталады.

**3**

1. Айтылуы бірдей, мағыналары бөлек.

2. Әр сөз табынан болады, соған орай атқаратын қызметтері де бөлек болады.

Жинақтау бөлімінде үш топтан бір-бір оқушы лексиколог, филология ғылымдарының кандидаты және тілші болып рөлдерде ойнап бүкіл лексика тақырыбын қамтып бір-біріне сұрақтар қою арқылы тақырыпты жинақтап қорытындылады.

Той  
тарханында  
отырған  
онақтарға  
сабақтан  
мүшелер  
ратылады  
, сондықтан  
той-  
ағымыздың  
соңында  
сындаған  
ырмааларын  
айланысты  
ға таратып  
беремін.

**Бағалау бөлімінде әр  
топ өзіндік пікірін  
білдіріп, сабақтан  
алған әсерлері  
туралы айтып  
рефлексия орнады**



р  
тапсырмада  
бірнеше  
Бір сабақта  
қамтылады,  
үлгі  
шың

## Блум таксономиясымен сабақ өткізу тиімділігі

Әр оқушы білім  
деңгейін байқап,  
өзін-өзі бағалап  
отырады

Сабаққа оқушылар  
белсенді түрде  
қатысып, өз ойын,  
пікірін дәлелдеуге  
дағдыланады

ады  
машықтан  
ізденуге  
көп  
оқушы да  
Мұғалім де