

Презентация на тему: Методика чернильных пятен Роршаха



Выполнила: студентка 3
курса 31-П группы
Академии психологии и
педагогики
Карпенко Анастасия

Ростов-на-Дону
2016

План

1. Описание методики
2. Область применения методики
3. Стимульный материал
4. Список литературы

Описание методики

Проективная методика исследования личности. Создана Г. Роршахом в 1921 г.

Стимульный материал к тесту состоит из 10 стандартных таблиц с черно-белыми и цветными симметричными аморфными изображениями.

Обследуемому предлагают ответить на вопрос о том, на что, по его мнению, похоже каждое изображение. Ведется дословная запись всех высказываний обследуемого, учитывается время ответа, положение, в котором рассматривается изображение, а также любые особенности поведения.

Завершается обследование опросом по определенной схеме. Иногда дополнительно применяется процедура «определения пределов», сущность которой состоит в прямом «призыве» обследуемого к определенным реакциям-ответам.

Описание методики

Каждый ответ формализуется с помощью специально разработанной системы символов по следующим категориям:

- локализация (выбор всего изображения или отдельных деталей);
- детерминанты (форма изображения, цвет и т. д.);
- уровень формы (оценка того, насколько адекватно форма изображения отражена в ответе, при этом в качестве критерия используются интерпретации, получаемые наиболее часто);
- содержание (ответ может касаться людей, животных, неодушевленных предметов и т. д.);
- оригинальность-популярность

Область применения методики

Тестом Роршаха диагностируют структурные характеристики личности: индивидуальные особенности аффективно - потребностной сферы и познавательной деятельности (когнитивный стиль), внутриличностные и межличностные конфликты и меры борьбы с ними (защитные механизмы), общую направленность личности (тип переживания) и т. д.

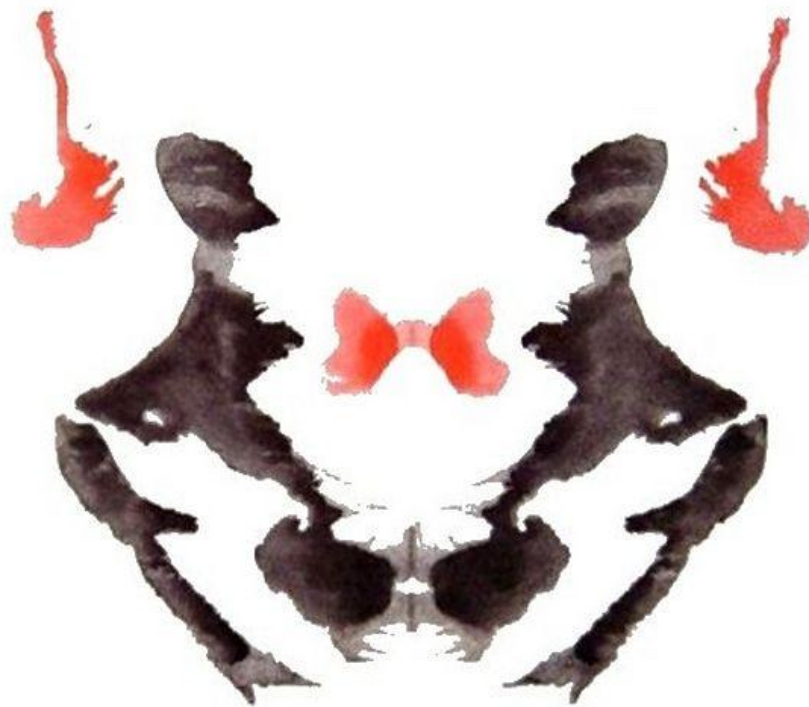
Стимульный материал. Таблица 1



Стимульный материал. Таблица 2



Стимульный материал. Таблица 3



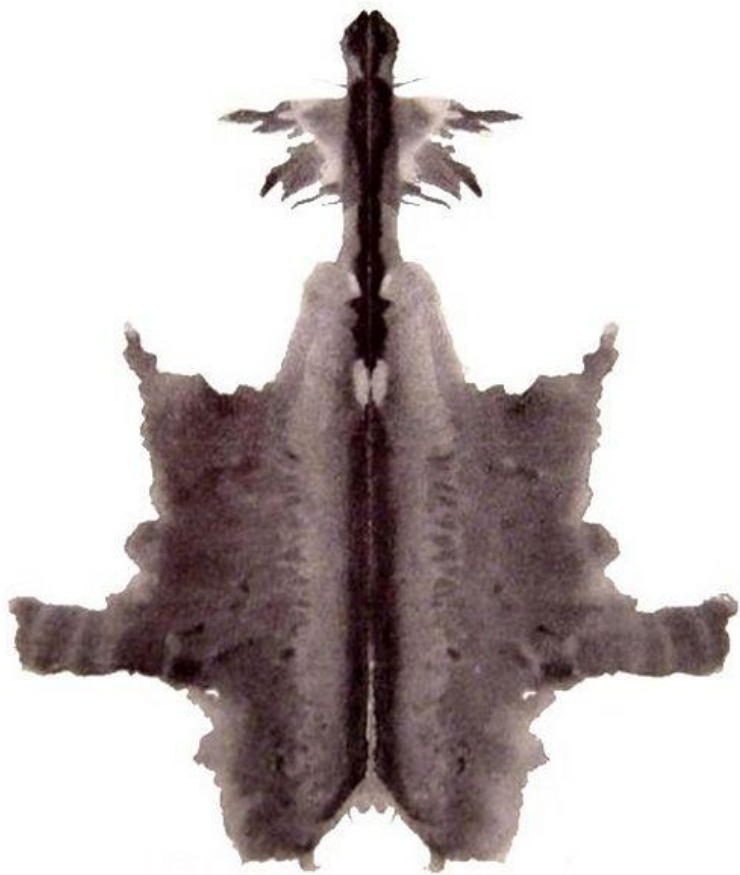
Стимульный материал. Таблица 4



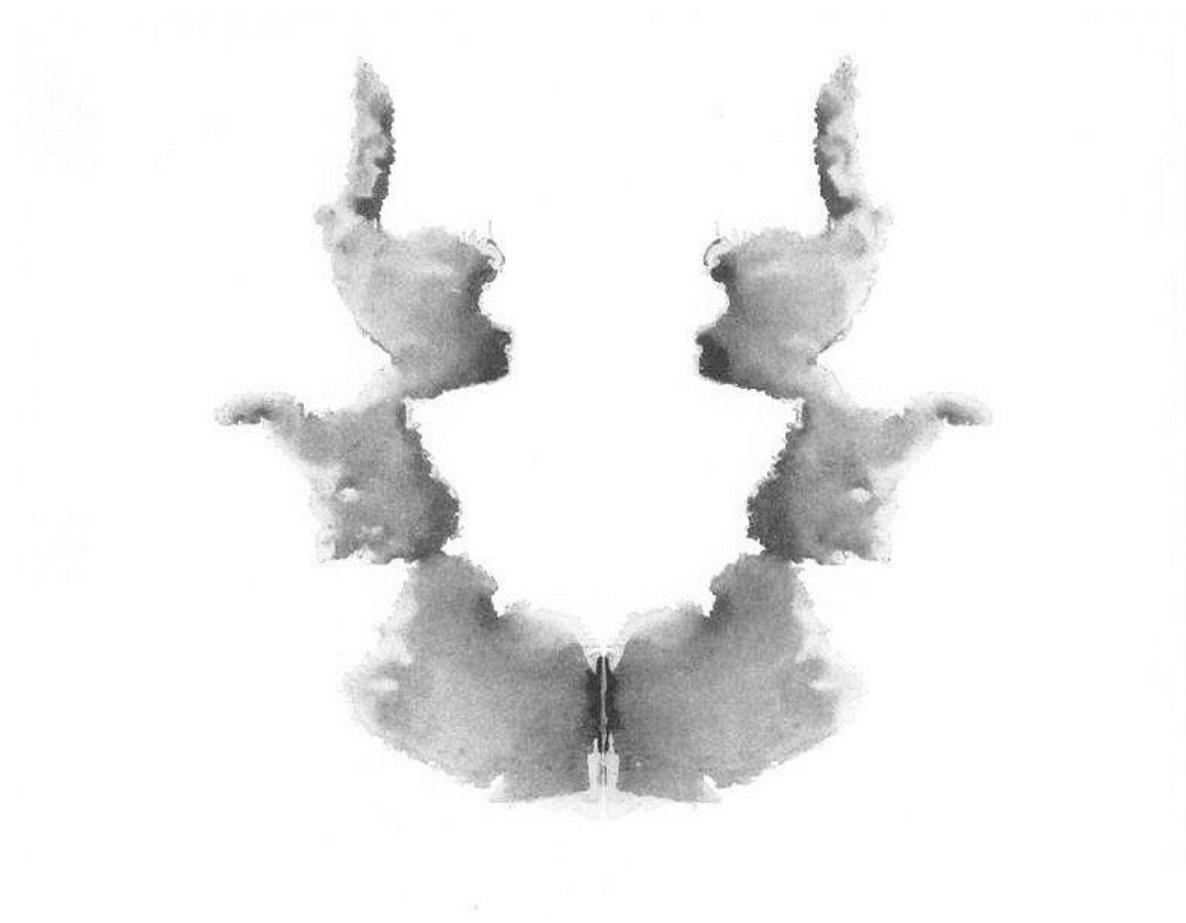
Стимульный материал. Таблица 5



Стимульный материал. Таблица 6



Стимульный материал. Таблица 7




Стимульный материал. Таблица 8



Стимульный материал. Таблица 9



Стимульный материал. Таблица 10



Список литературы

1. [http://psylab.info/Методика чернильных пятен Роршаха](http://psylab.info/Методика_чернильных_пятен_Роршаха)
2. <http://psychojournal.ru/tests/68-test-rorshaha-metodika-chernilnye-pyatna.html>
3. [https://ru.wikipedia.org/wiki/Тест Роршаха](https://ru.wikipedia.org/wiki/Тест_Роршаха)