

«Запомни и расставь ТОЧКИ»



Выполнила: Бекбулатова Альбина, ФП 3Б

Цель: Методика, направленная на исследование объема внимания

Возраст: для детей 6- 7ми лет

Методические рекомендации: Ребенку на короткое время (1 сек.) предъявляются по одной каждая из восьми карточек с изображением от двух до девяти точек. Каждая карточка показывается два раза. После этого ребенок отмечает на аналогичном пустом бланке расположение точек. На воспроизведение карточки с 2-5 точками дается 10 сек. , 6-7 точками -15 сек. , 8-9 точками- 20 сек.

Источник: Богданова Т., Корнилова Т. Диагностика познавательной сферы ребенка. —М.: Роспедагенство, 1994. — 68 с..

Инструкция: «Сейчас мы поиграем с тобой в игру на внимание. Я буду тебе одну за другой показывать карточки, на которых нарисованы точки, а потом ты сам будешь рисовать эти точки в пустых клеточках в тех местах, где ты видел эти точки на карточках».



Обработка результатов: Экспериментатор подсчитывает количество правильно отмеченных точек на каждом бланке и делает вывод об объеме внимания испытуемого

Оценка результатов: Нормативы:

I - 3 точки на двух карточках

II - 4 точки _____ `` _____

III - 6 точек _____ `` _____

IV - 9 точек _____ `` _____

V - 10 точек _____ `` _____







VI - 11 точек _____ `` _____

VII - 13 точек _____ `` _____


VIII - 15 точек _____ `` _____

IX - 16 точек _____ `` _____


Ранговые места I и II свидетельствуют о малом объеме внимания , III - VII - о среднем, VIII- IX - о большом




7




5




3




1




8



6



4



2

