

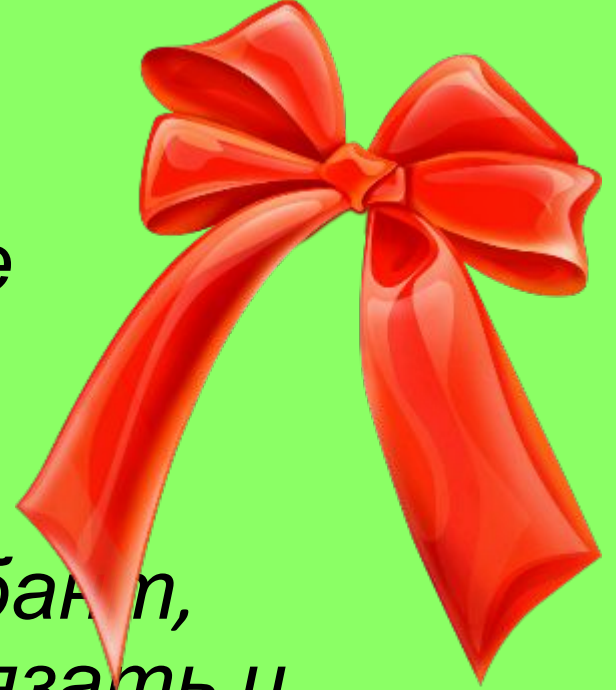
Немного из
истории...

Издавна люди для того, чтобы скрепить различные детали одежды применяли шнурки, ленты.

Да, да и в итоге получился бант, который можно легко завязать и быстро развязать.

В 1660-ых годах в моду уверенно вступает галстук. Опять таки в форме бантика.

Век восемнадцатый. Костюмы эпохи рококо элегантны и женственны.



Но актуальными так называемые банты из ленточек становятся веке в 16 веке. Теперь эти завязки нежны не только ради удобства, они начинают служить в виде украшений. Иногда в ленточки вшивают драгоценные украшения, например жемчуг. В первые десятилетия нового, семнадцатого века банты превращались то в красивые пояса, то в буфы, а иногда оказывались на шляпе

Итак по сей день...

*Вот например бант
представлен в виде
украшения, аксессуара...*



*А вот бант присутствует
непосредственно в одежде как
элемент...*



*Бантик в свадебных платьях
вообще частый элемент...*



Не обошел стороной бант и обувь...



Колечки с бантиками.




*Даже просто повязав ленточку на руку,
можно очень интересно обыграть образ..*






Даже в дизайне ногтей может присутствовать вот такой бантик.

Украшения с бантами для волос



Мы даже едим «бантики»



*Одним словом, бантики
«процветают»*



Конкурсная программа

***«Церемония
Бантиков»***





**Конкурс
«Презентаци
я костюма»**

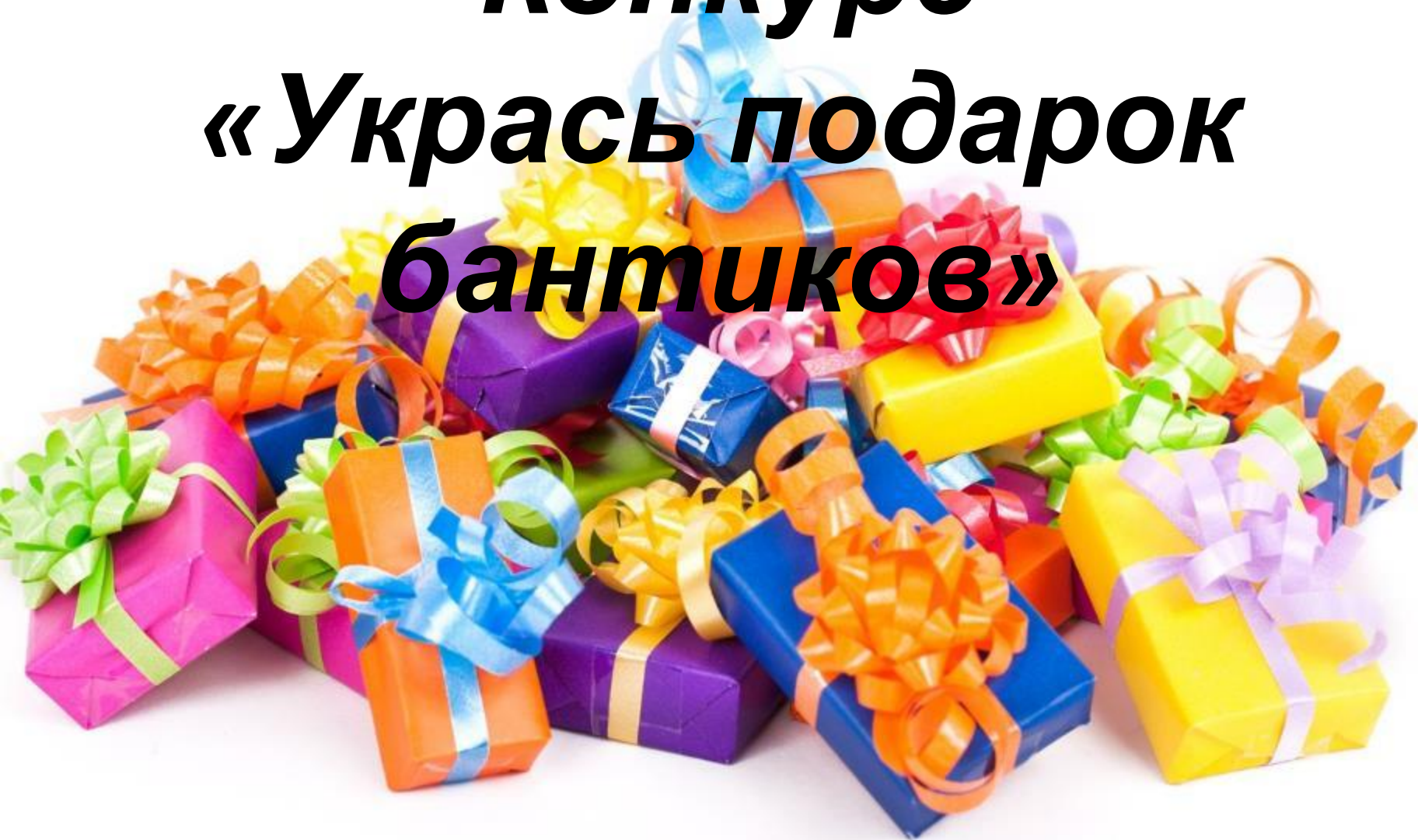
**Конкурс
«Заплети
бант!»**



**Конкурс
«Галстук-
бант»**

***Конкурс
«Бант-вопрос»***

**Конкурс
«Украсть подарок
бантиков»**



***Конкурс
«Букет из бантов»***



Конкурс
«С бантом по
ЖИЗНИ»

***Конкурс
«Внимательный»***

**Конкурс
«Танец с бантом –
лентой»**

