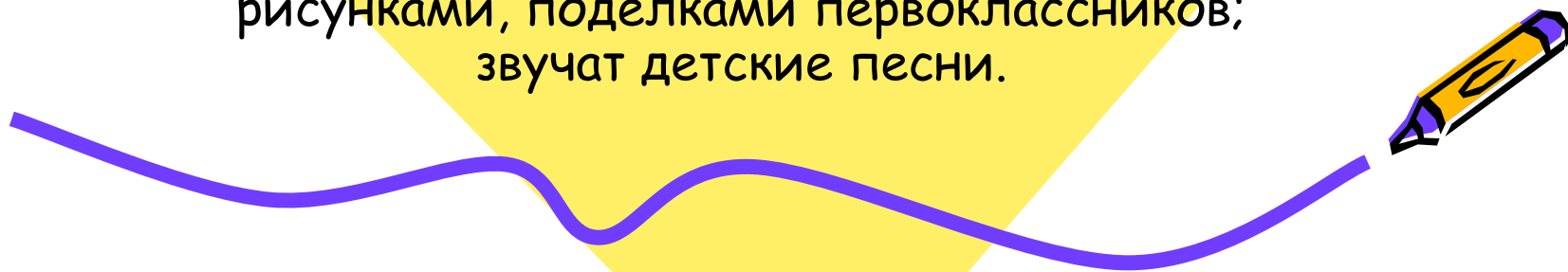




«Посвящение в первоклассники»

Оформление: класс украшен шариками,
рисунками, поделками первоклассников;
звучат детские песни.



- Ведущий 1. Здравствуйте друзья!
Здравствуйте, ребята, уважаемые учителя,
мамы и папы, бабушки и дедушки, гости.
Ведущий 2. Позвольте праздник
"Посвящение в первоклассники" считать
открытым. Под звуки гимна России стоят
смирно! Звучит гимн России.
Ведущий 2. Вы целую четверть и половину
второй проучились в школе, многому
научились и многое узнали.
Ведущий 1. Сегодня мы посвящаем вас в
настоящие ученики-первоклассники нашей
школы.
Ведущий 2. Но для этого вам нужно будет
пройти несколько испытаний, сдать так
называемый экзамен.
Ведущий 1. Помогать вам в этом будут ваша
учительница Венера Фанисовна, ваши
родители.
Ведущий 2. Но и на вас, дорогие
первоклассники, мы все возлагаем большие
надежды.
Ведущий 1. Кто знает, может, сегодня на этой
сцене будет выступать будущий космонавт,
прочтет стихотворение будущий поэт или
учитель, споет песню будущий певец или
врач.
На сцену выходят чтецы





- **Ученик 1.**
Школа! Самый лучший друг,
Второй наш дом родной!
Здесь постигаем курс наук
Мы дружною семьей.
- Ученик 2.**
Повзрослел я, войдя в этот дом.
Здесь учусь я читать и писать,
Но украдкой под партой своей,
Продолжаю в игрушки играть.
(Держит в руках игрушку.)
- Ученик 3.**
Мы приходим все с бантами.
Брюки гладим теперь сами!
Посмотрите, стрелки есть.
Может - 5, а может - 6
- Ученик 4.**
Я тороплюсь, я в школу мчусь.
Ура! Я школьник! Я учусь?
И вот мой класс.
Мой первый класс.
Здесь четверть я учился.
Узнал я столько, что, друзья,
Даю вам слово, -
Из меня "ученый" получился!



• **Ученик 5.**

Хоть читать давно умеем,
В школе некогда скучать.
Ведь нас стали в первом классе,
По - научному обучать.

Ученик 6.

В классе дружно, весело живем.
Мы читаем, лепим и поем.
Сочинять стихи и рифмовать -
Очень трудно, должен вам сказать.

Ученик 7.

Вместе будем мы стараться -
Сил и времени не жаль.
Мы успешно одолеем,
Наш красивенький букварь.

Ученик 8.



В классе заняты все делом,
От звонка и до звонка,
Только жаль, что перемена,
В школе очень коротка.

Ученик 9.

Привыкаем мы к порядку.
Правильно кладем тетрадку.
И встаем мы всякий раз,
Когда учитель входит в класс.

Ученик 10.

Сколько в школе мы узнаем?
Сколько книжек прочитаем!
Вам по этому пути,
Десять лет еще идти!



- Чтецы уходят со сцены.
Звучит песня В. Шаинского «Учат в школе». Дети под музыку садятся на свои места.

Ведущая: Сегодня нашим первоклассникам предстоят большие испытания. Они должны проявить смекалку, умение дружить, внимание, смелость и ловкость. Дорогие первоклассники, не волнуйтесь, рядом с вами будут ваши старшие друзья, ваша учительница и ваши родители. Тому, кто пройдет все испытания, будет присвоено гордое звание «Ученик». Итак, в путь, впереди вас ждет увлекательное путешествие. А на чем мы отправимся в путь, вы сейчас узнаете:

Братцы в гости снарядились,
Друг за друга уцепились,
И помчались в путь далек,
Лишь оставили дымок.
Что же это?

Дети: Это вагоны поезда.

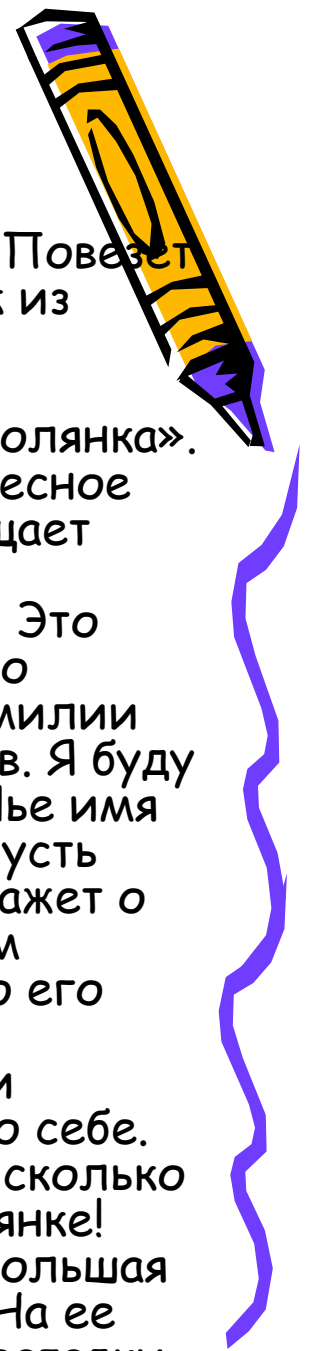
Ведущая: Сейчас вы получите вагончики из бумаги.
Нарисуйте на них себя и самых близких вам людей - свою семью.

Дети под музыку песни В. Шаинского «Голубой вагон» выполняют задание,





- ГОТОВЫЕ ВАГОНЧИКИ прикрепляют на доску магнитами «змейкой». Ведущая: Поезд готов. Повеет нас веселый паровозик из Ромашково. В путь, друзья! Первая остановка - «Веселая полянка». Посмотрите на это чудесное дерево. (Ведущая обращает внимание детей на аппликацию на доске). Это дерево дружбы. А на его листочках имена и фамилии наших первоклассников. Я буду снимать по листочку. Чье имя и фамилию я назову, пусть выйдет к доске и расскажет о себе: что он любит, чем увлекается, как ласково его называют дома. Дети выходят к доске и коротко рассказывают о себе. Ведущая: Посмотрите, сколько ромашек на нашей полянке! Среди них есть самая большая - загадочная ромашка. На ее лепестках спрятались загадки.



- Ученики 4 класса читают загадки, первоклассники их отгадывают.

Тридцать три сестрички
Ростом невелички.

Если знаешь их секрет,
То на все найдешь ответ.

(Буквы)

Грамоты не знаю,
А весь век пишу.

(Ручка)

Пишет он, когда диктуют,
Он и чертит и рисует.

А сегодня вечером
Он раскрасит мне альбом.

(Карандаш)

То я в клетку, то в линейку,
Написать на мне сумей-ка,


Можешь и нарисовать,
Называюсь я...

(Тетрадь)

Новый дом несу в руке,
Двери дома - на замке.

Жилыцы бумажные,
Они ужасно важные.

(Портфель)



- Ведущая: Ребята, как вы думаете, когда лучше собирать портфель - утром, перед школой или с вечера?


Дети: Лучше вечером, а то можно опоздать в школу.

Ведущая: Молодцы! Настоящий ученик должен научиться собирать портфель быстро и аккуратно. Внимание, у нас игра «Собери портфель».

Ведущая: Давайте посоревнуемся, кто быстрее соберет портфель. В игре участвуют три ученика. По команде «Начали» они под музыку собирают портфель; складывают в него: «Азбуку», папку с тетрадями, альбом, пенал, цветные карандаши, пластилин. Победитель награждается. Игру можно повторить.

Ведущая: Дети, порезвитесь немного на веселой полянке, поиграйте с воздушным шариком, но когда прозвонит звонок, спокойно сядьте на свои места.

Дети двигаются под музыку.



Ведущая: Молодцы! Вы услышали звонок и очень быстро заняли свои места. Путешествие продолжается. В это время раздается стук в дверь. Входят ученики 5 класса. Они пришли для того, чтобы дать вам напутствие и полезные советы



- Первый ученик.
Утром рано просыпайся,
Хорошенько умывайся,
Чтобы в школе не зевать,
Носом парту не клевать.
Второй ученик.
Приучай себя к порядку,
Не играй с вещами в прятки.
Каждой книжкой дорожи,
В чистоте портфель держи.
Третий ученик.
Одевайся аккуратно,
Чтоб смотреть было приятно.
На уроках не хихикай,
Стул туда-сюда не двигай.

- Четвертый ученик.
Не дразнись, не зазнавайся,
В школе всем помочь старайся,
Зря не хмурься, будь смелей
-
И найдешь себе друзей.
Пятый ученик.
Всем о школе расскажи,
Честью школы дорожи,
Учись писать, читать,
считать,
Чтоб получать отметку
"пять".
Шестой ученик.
Вот и все наши советы,
Их мудрей и проще нету.
Если выполнишь наказ,
Во второй готовься класс!



- Ведущая: станция «Литературная». Проведем литературную разминку.
Назовите недостающее имя литературного героя:
домовенок..., папа..., старик..., дядя..., почтальон..., доктор..., барон..., синьор..., князь..., царь...

Дети называют литературных героев: Кузя, Карло, Хоттабыч, Степа, Печкин, Айболит, Мюнхгаузен, Помидор, Гвидон, Салтан.

Для поэта очень важно уметь подобрать рифму, например, печка - свечка. Поиграем в рифмы: крот - (енот, компот), красный - (опасный, ужасный), лиса - (краса), утка - (шутка), улыбка - (ошибка), книжка - (шишка).

Ведущая: Станция «Математическая».

Математика сложна,
Но скажу с почтением:
Математика нужна
Всем, без исключения.

Предлагаю очень интересные задачи.

1. По небу летели птицы: сорока, воробей, бабочка и шмель.
Сколько было птиц?


Дети: Две.

2. Из-под забора видны 4 ноги и 4 лапы. Сколько живых существ под забором?

Дети: 2 человека и собака.

Сколько в вашем классе девочек; мальчиков?

Дети отвечают.



• Ведущая: Молодцы! Вы неплохо считаете, но в школе вас научат решать задачи посложнее.

Ведущая: Станция «Музыкальная». Вы помните любимую песенку кота Леопольда из мультфильма?

Дети: «Если добрый ты...»

Ведущая: Давайте мы споем её все вместе.

Ведущая: Вы здорово поете, я всем ставлю «пятерки».

Ведущая: Станция «Веселые краски». Отгадайте загадку:

Что за чудо-красота!

Расписные ворота

Появились на пути!..

В них ни въехать, ни войти.

Дети: Это радуга.

Ведущая: Назовите цвета радуги по порядку.

Дети называют, вспоминая слова «Каждый охотник желает знать, где сидит фазан».

Ведущая: Давайте нарисуем радугу.

Первоклассники по очереди выбегают и широкой кистью рисуют цветные дуги радуги.

Учитель: Ой! На радуге появились слова! Давайте их прочитаем.

Слова были заранее нарисованы свечкой.

Дети: Мама, солнце, мир, родина, счастье.

Учитель: Какие дорогие сердцу слова. Мне хочется добавить еще одно.

Показывает табличку с надписью «Школа».

Школа - славный школьный дом,

Хорошо вам будет в нем.

По ступенькам каждый год

с радостью мы начнем поход.

Ведущая: Дорогие первоклассники! Вы с честью прошли все испытания, мы посвящаем вас в ученики и принимаем в нашу дружную школьную семью!



Ответное слово первоклассников



- **Ученик 1:**
В праздник солнечный
веселый
Сердце радостно стучит.
«Ученик начальной школы» -
Это здорово звучит!
- **Ученик 2:**
Становясь умней и старше,
Все науки покорим.
А за праздник этот классный
Всем «спасибо» говорим.

- **Ученик 3:**
Прозвенит звоночек
громкий:
«На уроки нам пора!»
Ученики всей нашей школы
Громче всех кричат: «ура!»
- **Ученик 4**

Мы теперь не просто дети -
Мы теперь ученики!
И у нас теперь на партах
Книжки, ручки, дневники. .



- **Ведущий 2.** Внимание! Право зачитать клятву учеников предоставляется учащимся 1-го класса.

- Клятва учеников.

Клянусь перед всеми старательным быть,
И в класс наш исправно ходить.

Клянусь! (Все дети повторяют хором.)

Клянусь и писать, и читать я прилично,
А в ранце носить "хорошо" и "отлично".

Клянусь!

Клянусь в том, что буду я очень стараться
С друзьями моими впредь больше не драться!

Клянусь!

Клянусь я ребенком воспитанным быть,
Не бегать по школе, а шагом ходить.

Клянусь!

Клянусь не бояться дороги тернистой
И званием школьник клянусь дорожить.


Клянусь!

А если нарушу я клятву свою,
Тогда я молочный свой зуб отдаю,

Клянусь!

Ребенком всегда настоящим я буду,
И клятвы моей никогда не забуду.

Клянусь!



- **Ведущий 1.** Теперь вы не просто школьники. Вы - настоящие ученики, первоклассники. Гордитесь этим званием. В память об этом торжественном дне мы вам вручаем клятву, которую вы повесите у себя дома над письменным столом и диплом, что вы являетесь настоящими учениками.

Под торжественную музыку детям вручаются клятвы и дипломы.

Ведущий 2. Мы надеемся, что сдержать слова клятвы вам помогут не только ваши учителя, но и родители.

Ведущий 1. Вот и завершается наш праздник.

Ведущий 2. Праздник "Посвящение в ученики - первоклассники" объявляется закрытым.

Ведущий 1. До свидания, друзья!

