

# Интегрированное занятие в старшей группе "Тропа индейцев"

Презентацию подготовила  
Ганина Светлана  
Александровна воспитатель 1  
квалификационной категории  
МДОУ №2 "Солнышко". г.  
Оленегорск, Мурманская обл.



**Дети заходят в зал и садятся у священного костра.**



**Сегодня к нам в детский сад пришло письмо, в котором сообщается, что принц племени -сын вождя- сегодня празднует славный праздник – день его рождения! И он приглашает нас в гости.**

**Но пройти этот путь нелегко. Дорога будет трудная. Надо будет выполнить много заданий. Ребята , вы гото**



**задание вождя** и стать индейцами! Задания вождь спрятал в шары.(на каждом шарике прикреплена цифра. Дети лопают по порядку шары , читают задания и выполняют их.)

У каждого уважающего себя индейца есть индейские перья на голове, индейские бусы на шее, и индейский боевой раскрас на лице! Приступайте, мои юные друзья, а я вам помогу!

Вас сегодня детвора

Ждет занятие-игра

Будет много превращений

Очень разных приключений

Мы в индейцев поиграем

Очень многое узнаем

Воспитатель:

Все мы маски быстро взяли

Лица все разрисовали

У костра все разместились

И в индейцев превратились

(Участники надевают повязку с перьям



## 2 задание вождя

Все индейцы очень любят украшения, но они не простые, а волшебные, индейцы верят, что они защищают их от неудач, помогают им быть сильными, ловкими и быстрыми, они называются талисманы, и сейчас мы с вами сделаем для себя такие украшения-талисманы.



# Дидактическая игра «Соберем бусы»

Цель: развитие мелкой моторики, психотерапевтическое воздействие: повышение уверенности в себе.

Воспитатель: Какие замечательные украшения у вас ребята получились, оденьте талисманы



### 3 задание вождя

Жизнь индейцев очень интересна и каждый маленький индеец мечтает вырасти и стать вождем племени. Сейчас , ребята, скажите какими качествами должен обладать вождь?

Дети : мудрым, храбрым, сильным, красивым, добрым и т.д.



## 4 задание вождя

Игра: " В какой день мы отправимся в путь?".

(воспитатель говорит понедельник, дети говорят дальше. Какой день недели сказал последний ребёнок, в тот день и решили пойти)





## 5 задание вождя

### Упражнение “Поймай оленя”.

Цель: снятие мышечных зажимов,  
развивать глазомер.



## 6 задание вождя

### Игра "Скорее посчитай"

(Дети разбирают картинки, считают предметы и находят соответствующую цифру )



# 7 задание вождя

## Игра "Чего больше, меньше"

( Дети выбирают картинки и выкладывают знаки больше , меньше)




# 8 задание

## ВОЖДЯ

А сейчас , ребята ,  
мы проверим ваше  
внимание.

## Игра " найди одинаковые статуи"

У каждого из детей  
есть картинка, на  
которой нарисованы  
статуи. Дети должны  
найти одинаковые  
статуи.





## 9 задание вождя





### Игра " Пройди через болото"

(Дети должны пройти путь по цифрам от 1 до 10, выбрать из других цифр)



# 10 задание вождя

Игра "Какую фигуру надо дорисовать"








# 11 задание вождя

## Игра “Собери картинку”.


Цель игры: умение составлять из частей целое, развитие мелкой моторики, логического мышления, мелкой моторики.

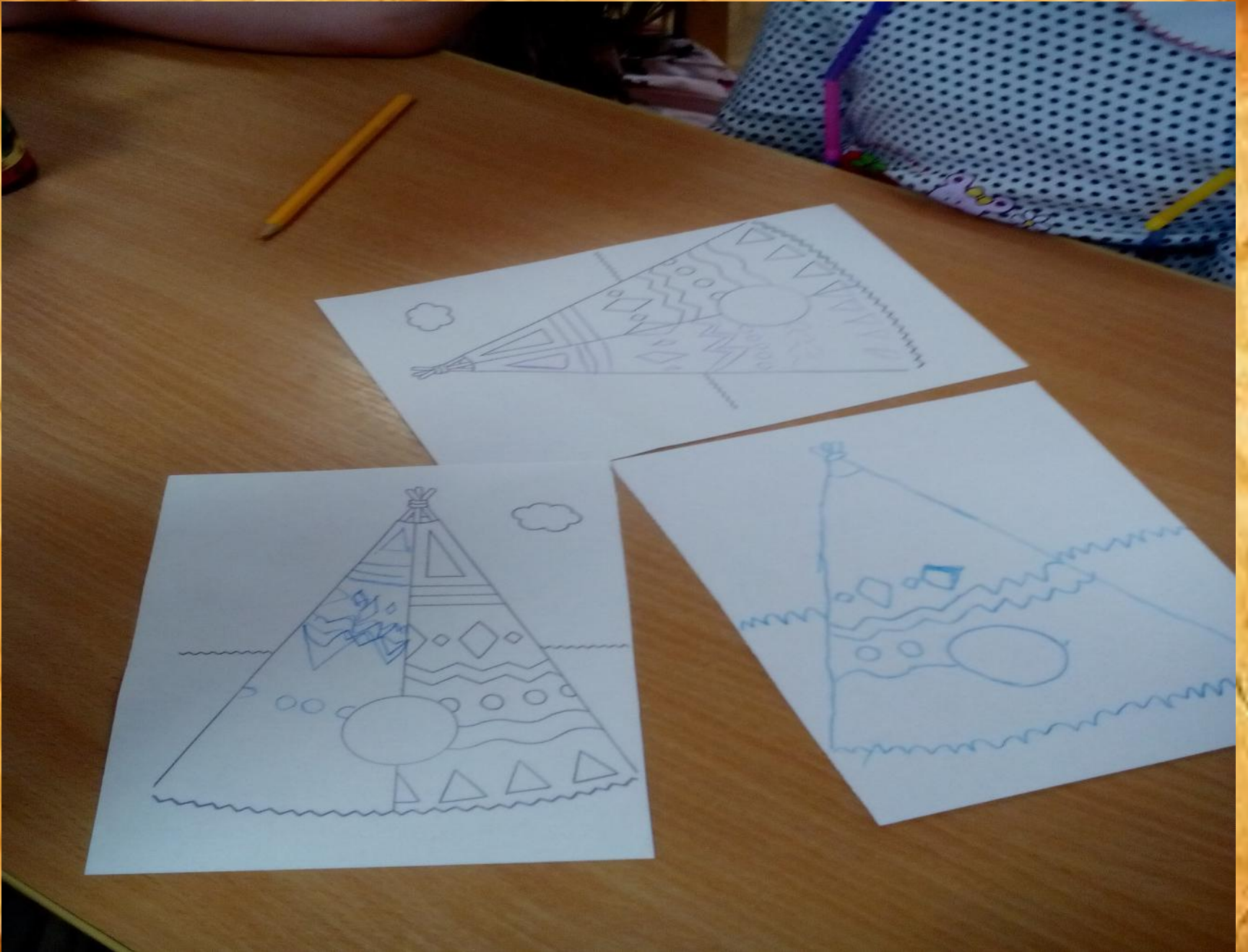


# 12 задание вождя

индейцы очень дружные, они живут в вигвамах, которые сделаны из шкур бизонов.

"Дорисуй и раскрась ВИГВАМ"





## 13 задание вождя

Игра "Дойди до вигвама вождя"

(Дети делают шаги которые говорит воспитатель: три шага вперед, два шага влево и т.д.)

## 14 задание вождя

Вот мы с вами и стали настоящими индейцами.

**Танец "Огня".**

Цель: Развивать ритмический слух и памяти повтора движений в такт музыки.

Молодцы сегодня все

Настоящие индейцы

Званье получили

А на память я раздам

Раскраски с изображением индейцев







**СПАСИБО  
ЗА  
ВНИМАНИЕ**