

Муниципальное дошкольное образовательное учреждения Детский сад №27 г Красноярск

Познавательный проект в старшей группе
на тему: «Удивительный мир рыб»

Подготовили воспитатели: О.В.

Дылгирова

Орлова

И.И.

Тип проекта : познавательно-творческий;

Вид проекта: групповой

Продолжительность проекта: 2 недели

Участники проекта: воспитатели группы, дети, родители детей группы

Актуальность проекта: подводный мир, очень красочен, ярок, но на прямую не доступен для изучения детьми . Современные средства и методы обучения позволяют это сделать, что способствует интересу детей и их родителей активными участниками образовательного процесса.

Предлагаемая тема проекта предоставляет детям возможность на каждом занятии выявить проблему, самостоятельно искать нужное решение ; выбирать из имеющихся способов наиболее адекватный , продуктивно его использовать; самостоятельно анализировать полученные результаты.

Цель проекта: расширение представлений детей о подводном мире и его обитателях.

- **Задачи проекта:**
- *Познакомить с разнообразием подводного мира, с его значимостью для всего живого на планете;*
- *Познакомить со строением и жизнедеятельностью обитателей подводного мира*
- *Развивать воображение, мышление в процессе наблюдения;*
- *Обогащать словарный запас детей и их знания о подводном мире;*
- *Воспитывать бережное отношение к природе;*
- *Воспитывать коммуникативные навыки, трудолюбие, самостоятельность, наблюдательность ко всему живому .*

Ожидаемый результат:

- изготовление аквариума
- создать мини музей в уголке природы «Удивительный подводный мир»
- создать презентацию о проделанной работе
- владеть понятием «Морские животные» «Рыбы»
- продукты детской деятельности (рисунки, аппликация, лепка)



Этапы реализации проекта:

- подбор подвижных и дидактических игр, стихов и загадок.

ОСНОВНОЙ ЭТАП:

- Деятельность в соответствии с планом проекта;
- Создания в группе условий для реализации проекта;

ИТОГОВЫЙ ЭТАП:

- Презентация проекта;
- Перспектива






Схема рыбы




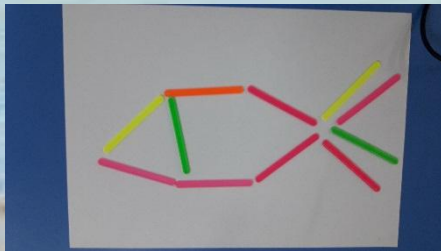
Морской
пейзаж



Выставка
ракушек



Создай
морского
обитателя



конструирование

Перспектива:

- 1. изготовить лепку по теме проекта***
- 2. создать коллекцию камушек.***
- 3. продолжить создавать коллекцию ракушек***
- 4. предложить посетить с родителями «Роев ручей» аквариум г. Красноярск***



Спасибо за внимание!!!

