

Государственное бюджетное дошкольное образовательное учреждение детский сад №15 комбинированного вида Красносельского района города Санкт – Петербурга.

КОНСУЛЬТАЦИЯ ДЛЯ ПЕДАГОГОВ

«ПРИБЛИЖЕНИЕ РОДИТЕЛЕЙ К РАБОТЕ ПО ПРОФИЛАКТИКЕ ДЕТСКОГО, ДОРОЖНО – ТРАНСПОРТНОГО ТРАВМАТИЗМА.»

Вечер развлечений для детей и родителей

Тема: «Праздник дорожной азбуки».

Технология: информационно – коммуникационная.



Составитель воспитатель группы компенсирующей направленности

Горова Ольга Абдулваевна

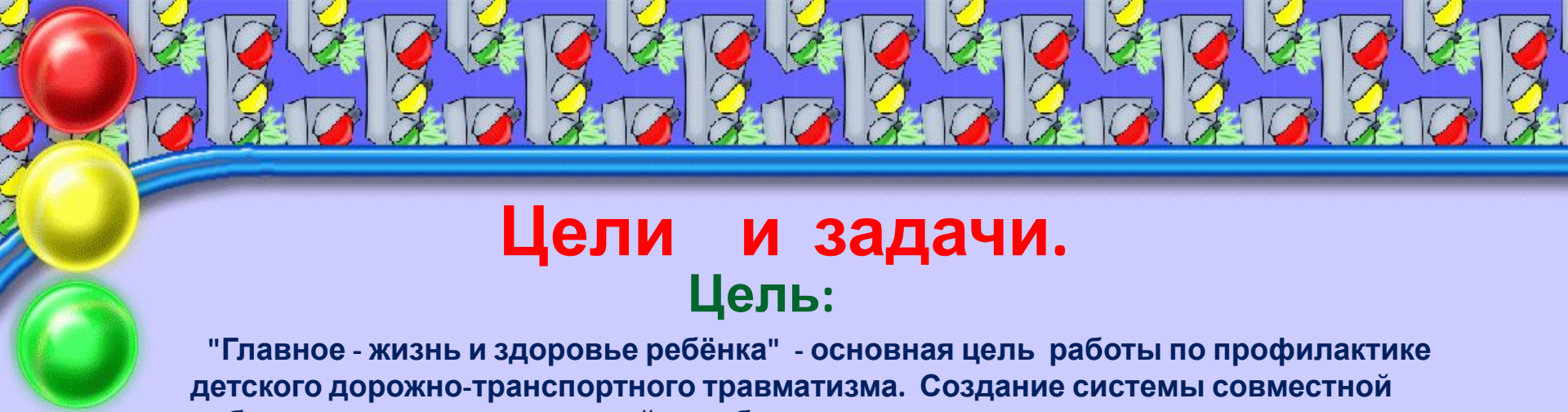


Актуальность темы праздника.

Проанализировав дорожно-транспортные происшествия, в которых пострадали дети, было установлено, большинство из них произошло в тех местах, где ребята должны были бы хорошо знать условия движения транспорта, места пешеходных переходов, установки светофоров, заведомо опасные участки. И хотя в дошкольных учреждениях педагоги проводят занятия с детьми по правилам дорожного движения, однако ситуация к лучшему не изменяется.

Большинство родителей, обеспокоенных за своих детей, прибегают к брани, многословным предупреждениям и даже к наказаниям. Такой метод не даёт эффекта, ведь ребёнок 3-7 лет (а часто и старше) не может осознать опасности. Он не представляет автомобиль в качестве опасности, которая может принести увечье или лишить жизни, наоборот, с автомобилем у него связаны приятные впечатления. Ничто так не влечёт малыша, как автомобиль будь то игрушечный или настоящий. Ребёнка можно научить выполнять все требования безопасности, не прибегая к запугиванию. Ребёнку необходимо внушить, что проезжая часть предназначена исключительно для транспортных средств, а не для игр. Можно научить детей ещё до того, как они пойдут в школу, умению ориентироваться в транспортной среде, прогнозировать разные ситуации, правильно определять место, где можно переходить дорогу, а перед переходом быть достаточно терпеливым и всегда оглядеться по сторонам, прежде чем сойти с тротуара. В дошкольном образовательном учреждении ведётся целенаправленная, систематическая работа по профилактике детского дорожно-транспортного травматизма. Педагогами созданы оптимальные условия для обучения детей Правилам безопасного поведения на дорогах. Но важно чтобы родители были примером для детей в соблюдении правил дорожного движения и могли доступно, в игровой форме объяснить детям элементарные правила поведения на улице. В помощь родителям педагоги разрабатывают систему совместной работы с родителями по вопросам обучения детей правилам дорожного движения.

Ведь как известно, только совместными действиями мы взрослые можем научить наших детей правилам поведения на улице, так как знания, полученные в детстве, наиболее прочны, а



Цели и задачи.

Цель:

"Главное - жизнь и здоровье ребёнка" - основная цель работы по профилактике детского дорожно-транспортного травматизма. Создание системы совместной работы педагогов и родителей по обучению дошкольников правилам дорожного движения «Дорожная Азбука». Провести совместный вечер развлечений «Праздник Дорожной Азбуки».

Задачи:

- Знакомство с историей правил дорожного движения.
- Развитие дорожной грамотности детей.
- Совершенствование навыков ориентировки на дороге.
- Формирование мотивационно - поведенческой культуры ребенка в условиях общения с дорогой.
- Повышение ответственности детей за свое поведение на дорогах.
- Формировать у детей практические навыки поведения в различных ситуациях городского движения и соответствующую модель поведения.
- Воспитание грамотного пешехода и пассажира.
- Активизировать внимание родителей к решению задач по обучению детей дорожной азбуке.
- Организовать предметно – развивающую среду в ДОУ и дома по проблеме.
- Повысить уровень профессиональной компетентности родителей и педагогов.
- Формирование у родителей практических навыков в воспитании детей.



Предварительная работа.

Работа с детьми.

- Чтение произведений О. Бедарева «Если бы...» В. Кожевникова «Светофор».
- Разгадывание загадок про светофор, дорожные знаки, правила дорожного движения.
- Д/и «Цвета светофора», «Весёлые знаки», «Дорога и транспорт», «Учим дорожные знаки».
- П/и «Сигналы светофора», «Стой. Иди!», «Пешеходы и водители».
- С/р игры «Путешествие по городу», «Поездка за город».
- Театрализация по сказке С. Михалкова «Бездельник Светофор».
- Изготовление дорожных знаков (аппликация). «Знаки которые я вижу по дороге в детский сад» (рисование). «Светофор» (лепка). Изготовление макетов транспорта (конструирование).
- Разучивание песен, стихов, частушек про правила дорожного движения.

Работа с родителями.

- Групповое собрание с целью ознакомления родителей с планом работы по предупреждению детского дорожно-транспортного травматизма.
- Анкетирование «Правила и безопасность дорожного движения».
- Консультации на тему «Пример родителей – один из основных факторов успешного воспитания у детей навыков безопасного поведения на улице».
- Изготовление медалей дорожных знаков и атрибутов к сюжетно – ролевым играм по правилам дорожного движения совместно с детьми.
- Игра-тренинг «Привитие навыков безопасного поведения на улице».
- Изготовление рисунков – схем «Безопасный путь от дома в детский сад».
- Папка - передвижка «Знать правила дорожные на свете, должны и взрослые, и дети».
- Помощь в изготовлении атрибутов к вечеру развлечений «Праздник Дорожной Азбуки».

Игра «Доскажи словечко»

Есть сигналы светофора –
Подчиняйся им без ... (спора).

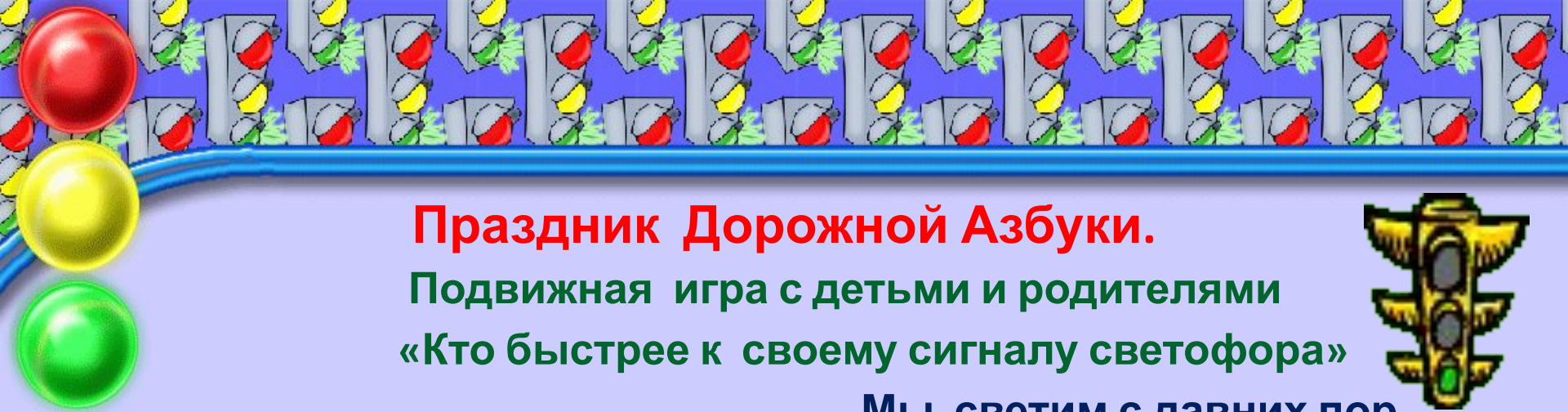
Жёлтый свет – предупреждение:
Жди сигнала для ... (движенья).

Зелёный свет открыл дорогу:
Переходить ребята ... (могут).

Красный свет нам говорит
- Стой! Опасно! Путь закрыт!



Все будут дорожнику верны



Праздник Дорожной Азбуки.
Подвижная игра с детьми и родителями
«Кто быстрее к своему сигналу светофора»



**Мы светим с давних пор
в дороге всем ребятам.**



**Наш домик - светофор
Мы три родные брата**

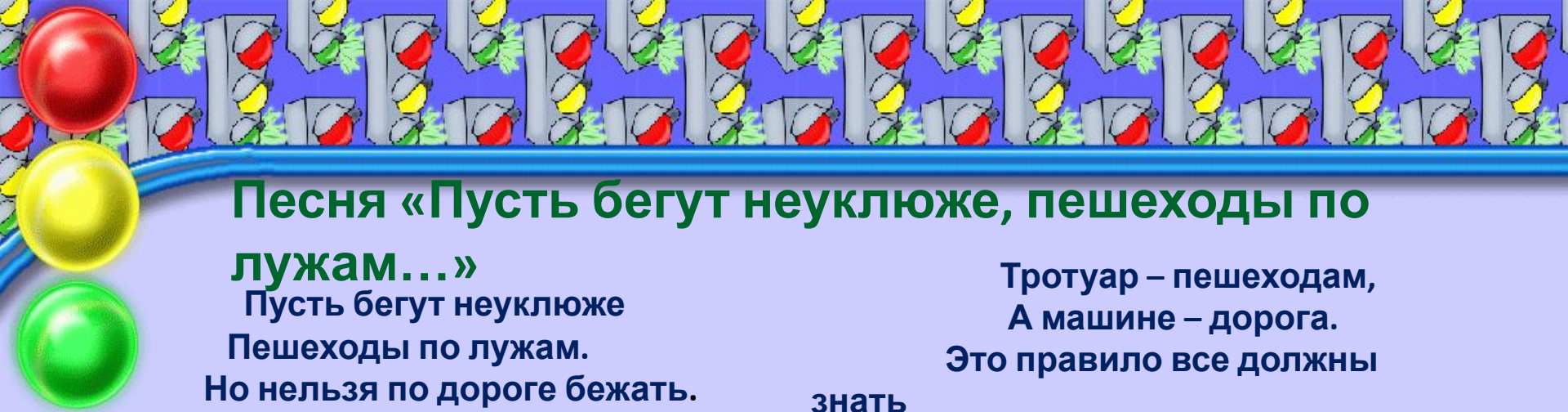




Викторина для родителей.

- Шоссе без перекрёстков – это ... ? (Автострада).
- Какой формы в России запрещающие дорожные знаки? (Круглой).
- Какой разговор за рулём может обойтись водителю в штраф? (По мобильному телефону).
- Блюститель дорожного порядка – это ... ? (Постовой, инспектор ГИБДД).
- Какие устройства в каждом городе позволяют круглосуточно наблюдать красных и зелёных человечков? (Светофоры).
- Как в широких народных кругах называется размеченный пешеходный переход? (Зебра).
- Краской, какого цвета наносят горизонтальную дорожную разметку? (Белого).
- Что означает дорожный знак, широко известный под названием «кирпич»? (Проезд запрещён).
- Как называется полосатое орудие труда инспектора ГИБДД? (Жезл).
- Это что за чудо – юдо, два горба, как у верблюда? (Самый маленький)





Песня «Пусть бегут неуклюже, пешеходы по лужам...»

Пусть бегут неуклюже
Пешеходы по лужам.
Но нельзя по дороге бежать.

Тротуар – пешеходам,
А машине – дорога.
Это правило все должны
знать



Мы знаки дорожные запомнить нас не сложно.


Стихи про дорожные знаки.

Пускай проносятся года

И жизнь петляет кругом



**Дидактическая игра «Собери дорожный знак» (с родителями)
Дорожный знак теперь всегда
Нам будет лучшим другом.**



Подвижная игра с детьми и родителями
«Зебра».



По полоскам чёрно – белым пешеход шагает смело...





Частушки про ПДД. (поют дети)



Для болтушек – хохотушек
Есть особенный приказ.
Подходя к любой дороге,
Замолкайте тот же час!

У тебя лишь две ноги
От колёс их береги!

А кататься на подножках,
Могут лишь сороконожки.
строго!
переход.

Ох, у папы за рулём
Нынче нарушение.
Повторять я буду с ним
Правила движения!



У штанов и у машины
Есть спасения – ремни.
Ими ты свою машину
К себе крепко пристегни.

Кто бежит через дорогу
Тех накажут очень

Чтобы знали наперёд
Есть подземный

Осторожно на дороге!
Берегите руки – ноги.
Помни правила везде
А иначе быть беде!

Игра «Это я! Это я! Это все мои друзья!»

- Кто из Вас идёт вперёд
Только там, где переход? ...
- Кто летит вперёд так скоро,
Что не видит светофора? ...
- Кто, из Вас идя домой
Держит путь по мостовой? ...
- Знает кто, что красный свет
Означает хода нет! ...



Танец детей «Папа купил автомобиль».

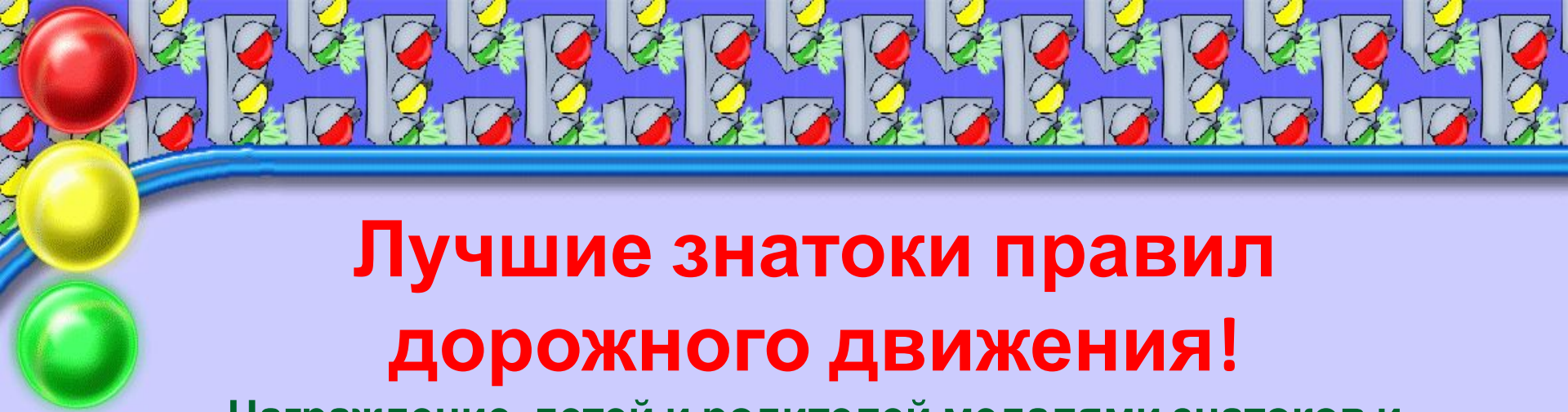
Ждём с нетерпением, мы
воскресения

Если на улице штиль

Едем за город мы, где так
недорого

Пап купил автомобиль.

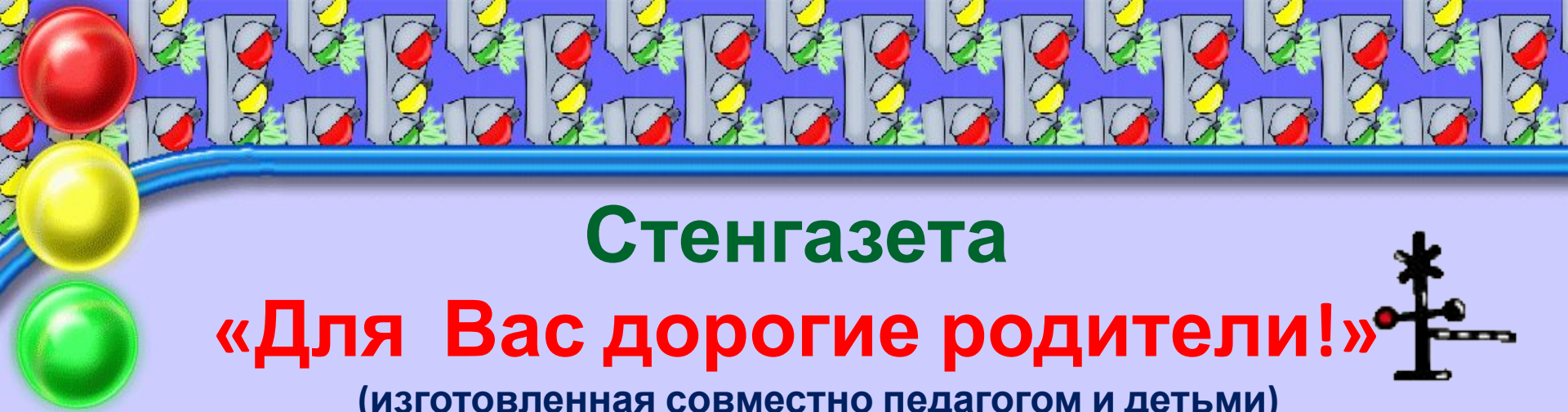




Лучшие знатоки правил дорожного движения!

Награждение детей и родителей медалями знатоков и
раскрасками Наш друг Светофор.






Стенгазета

«Для Вас дорогие родители!»

(изготовленная совместно педагогом и детьми)





СПАСИБО ЗА ВНИМАНИЕ.