



Светофорчик

игра-викторина

для **1 – 2** классов

Цели:

Расширить представление детей о правилах дорожного движения, о правилах поведения пешехода и водителя в условиях улицы; развивать внимание и наблюдательность, память, мышление; воспитывать уважение к правилам дорожного движения, учить правилам поведения на улице, в обществе.





- ***В городе много пешеходов и транспорта. Пешеходы – хозяйева на тротуарах, транспорт – на дороге. Если те и другие соблюдают правила дорожного движения, то они не мешают друг другу. Водителей учат в автошколах, где они изучают правила дорожного движения и дорожные знаки.***

Встало с краю улицы

В длинном сапоге

Чучело трехглазое

На одной ноге.

Где машины движутся,

Где сошлись пути,

Помогает улице

Людям перейти...



ЛВІВСЬКА
МІСЬКА РАДА

У нас в гостях хозяин улицы –
светофор.

Автобусы, машины

Стоят у перехода:

Глаз светофора приказал


Идти лишь пешеходам.

Мигнет еще один глазок:

Теперь остановись, дружок,

Машинам путь теперь открыт,

А пешеход пусть постоит.



Викторина

1 тур. Значение сигналов светофора.



*Если свет зажегся
красный –*

*Значит двигаться
опасно.*





Свет зеленый
ГОВОРИТ:

«Проходите,
путь открыт»

Желтый свет-
предупреждение-
Жди сигнала для
движенья.



2 тур.


Очень важные вопросы.



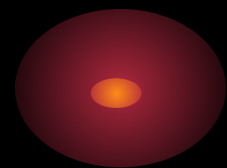
- Как называют людей, идущих куда-либо пешком?
- По какой части улицы ходят пешеходы?
- Какая часть улицы предназначена для перехода?
- Если через дорогу нет пешеходного перехода, где разрешается ее перейти?

3 тур.

Очень важные загадки.



??????????





Если бы я встала,
До неба бы достала.




Многолюден, шумен, молод,
Под землей грохочет город.
А дома с народом тут
Вдоль по улице бегут



Что за чудо- едет дом,
Окна светлые кругом,
Носит обувь из
резины,
А питается бензином


4 тур.



- *Очень важные правила.*

- *Игра «Перейди улицу»*

- У ведущего два картонных кружка. Один оклеен зеленой бумагой с одной стороны и желтой с другой. Второй - красной бумагой, а на обратной стороне тоже желтой. Все игроки делятся на две команды. В классе проводятся две параллельные линии, одна от другой на расстоянии **7-10** шагов. Это «улица». Игроки становятся за одной чертой.
- *Условия игры.*
- Когда ведущий делает взмах зеленым кружком, играющие делают шаг вперед, красным - шаг назад, желтым - остаются на месте.
- Ведущий чередует цвета. Если он взмахнул кружком один раз - надо сделать один шаг в ту или иную сторону, если два - два и т. д.
- Те, кто ошибается, выбывают из игры.
- Побеждает команда, игрок которой первым перейдет «улицу».



5 тур.


Очень важные знаки.

Много есть различных знаков-

Эти знаки нужно знать,

Чтобы правил на дороге

Никогда не нарушать.



Всем знакомые
полоски
Знают дети,
знает взрослый.
На ту сторону
ведет
Пешеходный
переход.



Пешеходный переход

Эй, водитель,
осторожно!
Ехать быстро
невозможно,
Знают люди все на
свете:
В этом месте ходят
дети.



Осторожно,
дети!

**На машинах здесь,
друзья,
Ехать никому
нельзя,
Можно ехать,
знайте, дети
Только на
велосипеде.**



Пешеходная дорожка



А здесь

ребята, не до

смеха,

Ни на чем

нельзя здесь

ехать,

Можно только

своим ходом,

Можно только

пешеходам.

**Пункт первой
медицинской помощи**

Я не мыл в дороге
рук,
Поел фрукты,
овощи,
Заболел и вижу
пункт
Медицинской
помощи.



*Что мне
делать?
Как мне
быть?
Нужно
срочно
позвонить.
Должен знать
и ты, и он –
В этом месте
телефон.*





**Подача звукового
сигнала запрещена**



Не шумите,
музыканты,
Даже если вы
таланты.
Здесь
сигналить не
годится:
Рядом школа
иль больница.

Круговое движение



Отчего бы это вдруг
Стрелки дружно встали в круг,
И машины друг за другом
Мчатся весело по кругу.
Что такое в самом деле,
Словно мы на карусели!
Мы на площади с тобой,
Здесь дороги нет прямой.

Игра «Это я, это я, это все мои друзья!»



- *Ребята, сейчас я буду задавать вам вопросы, а вы дружно отвечайте: «Это я, это я, это все мои друзья!» Но будьте внимательны!*


Кто из вас в вагоне тесном
Уступил старушке место?

Кто из вас идет вперед
Только там, где переход?

Знает кто, что красный свет
Это значит – хода нет?

Знает кто, что свет зеленый
Означает: путь открыт.

А что желтый свет всегда нам
О вниманье говорит?



Подведение итогов



- Всегда соблюдать правила дорожного движения.■
- Переходить улицы только в положенном месте и только на зеленый свет.■
- Всегда уступать места в общественном транспорте пожилым людям.■