

# СИДИ ПРАВИЛЬНО И НЕ ОТВЛЕКАЙСЯ



Посадка за парту



Посадка "готов к работе"



Посадка при письме



**НЕ ОТВЛЕКАЙСЯ  
ВО ВРЕМЯ УРОКА!**



Посадка при чтении  
и ручных работах



Выход из-за парты



**Учение – только свет, по  
народной пословице, –  
оно также и свобода.  
Ничто так не  
освобождает человека,  
как знание...**



***И. С. Тургенев***



**Молодежь, кирпич,  
речь, ~~хорошь~~, ~~жду~~  
встречь, ~~много~~ ~~задач~~,  
пригожь, врачь.**



Часть речи	После шипящих мягкий знак <b>пишется</b>	После шипящих мягкий знак <b>не пишется</b>
Имя существи- тельное	1. У существи- тельных женского рода 3-го скл.: <i>дочь,</i> <i>ночь, рожь.</i>	1. У существительных женского рода 1-го скл. в Р. П.: ( <i>нет</i> ) <i>туч, луж.</i> 2. У существительных 2-го скл.: <i>плащ, обруч.</i>
Имя прилага- тельное		В кратких именах прилагательных: <i>хорош, пахуч, свеж.</i>



*Семь раз отмерь, один  
раз отрежь.*

*Тише едешь – дальше  
будешь.*

*Без теста пирога не*



*испечешь.*



# *Мягкий знак после шипящих в глаголах*

**Во всех глагольных  
формах после  
шипящих пишется  
мягкий знак.**





# *Работа по учебнику*

Упр.1 с. 108





# Самостоятельная работа

- Выпиши глаголы,  
раскрывая скобки.

Пряч(?), горяч(?), бегаеш(?),  
ключ(?), прилеч(?), плывёш  
(?), меч(?), камыш(?), увлеч  
(?), реч(?), заплач(?), учиш(?)  
ся, дремуч(?), возвратиш  
(?)









**-Тему «Мягкий знак  
после шипящих в  
глаголах.»  
я усвоил хорошо.**



**-Мне нужно  
ещё позаниматься  
по данной теме.**



# Домашнее задание





С. 109 упр.3





**Спасибо за урок!**



**Молодцы!**