



3 класс

# Русский язык

Чеботарева Е.В.

Учитель начальных классов


ГБОУ «Школа № 1190»

г. Москва



# Тема урока

*Я слово ищу необычное, звучное,  
Особое, сильное, самое лучшее,  
Короткое, длинное, красное, синее,  
Неброское, яркое, очень красивое,  
Оно уменьшительное или ласкательное,  
Его называют ещё ...*






# Имя прилагательное




# Чистописание

## Массаж рук

Две весёлые лягушки  
Ни минутки не сидят-  
Ловко прыгают подружки,  
Только брызги вверх летят.



# Чистописание



Работа в тетради


*29 апреля*

*Классная работа*

*ый ий ой ая яя ое ее ые ие*



# Орфографическая минутка




*Б...тинки, помощ..., п...лянка, в...езд, в...юга, горес...ный,  
мя...кий, королевич... .*

## Орфограммы

1. Безударный гласный, проверяемый ударением.
2. Безударный гласный, не проверяемый ударением.
3. Парный согласный.
4. Непроизносимый согласный.
5. Разделительный мягкий знак.
6. Разделительный твёрдый знак.
7. Мягкий знак на конце имён существительных после шипящих.





Имя  
прилагательное

# Физкультминутка




Мужской род - присядете,  
женский род - похлопаете в ладоши,  
средний род - поднимите руки.





*Под кустом притаился...  
зверек. У него ... уши, ... хвост.  
Тело покрыто... шерстью. Есть  
...зубы, но обороняться ими он  
не может.*



# ПРОВЕРЬ СЕБЯ

## Заяц

Под кустом притаился *маленький* зверек. У него *длинные* уши, *короткий* хвост. Тело покрыто *серой* шерстью. Есть *острые* зубы, но обороняются ими он не может.



# АЛГОРИТМ



Чтобы определить род и число имени прилагательного, надо:

1. Найти имя существительное, к которому относится имя прилагательное.
2. Определить род и число имени существительного.
3. По роду и числу имени существительного определить род и число имени прилагательного.


**Помни: Род имён прилагательных определяется только в единственном числе.**



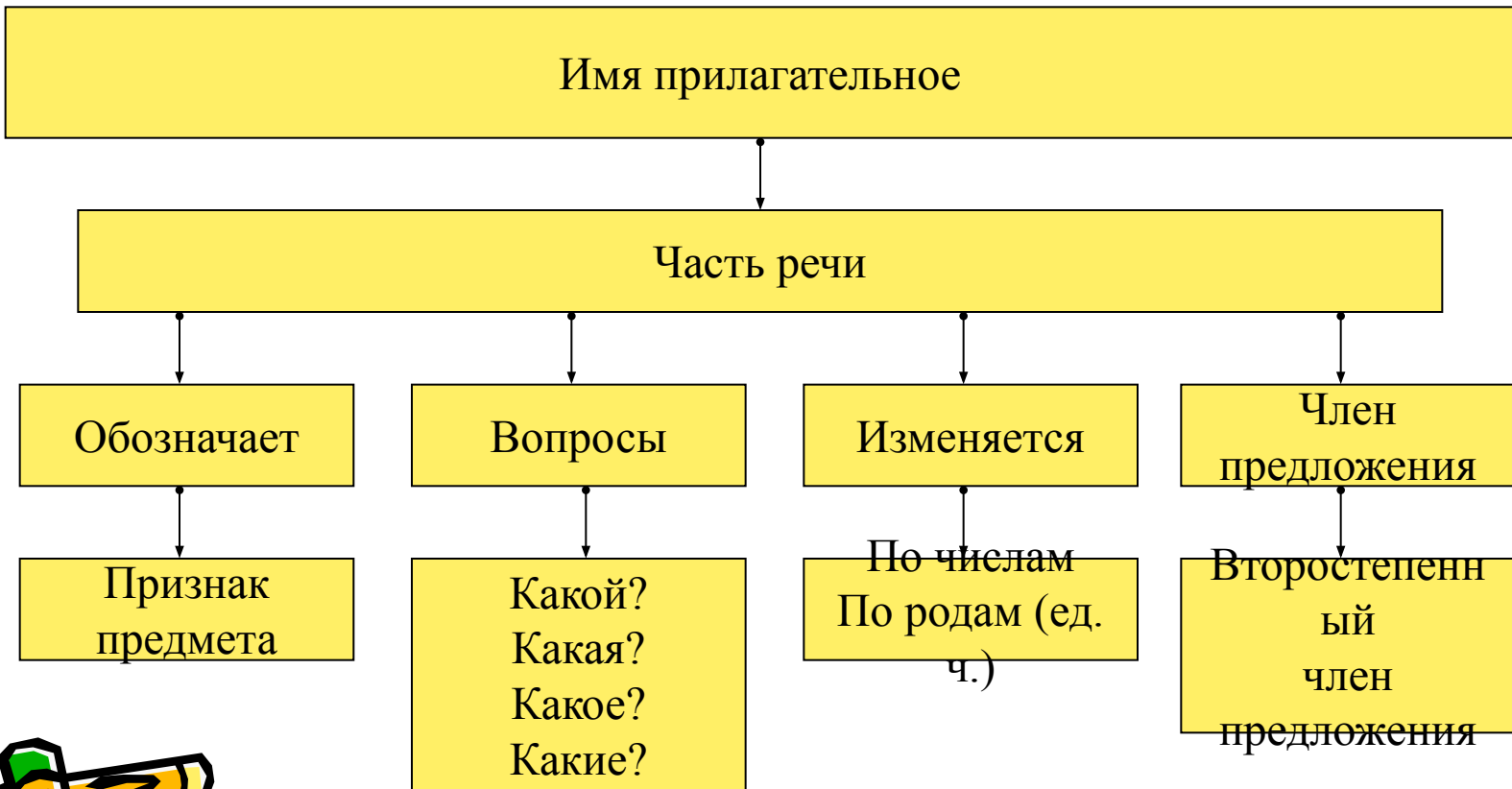
# ПРОВЕРЬ СЕБЯ

## Заяц

Под кустом притаился <sup>ед. ч., м. р.</sup> **маленький**  
зверек. У него <sup>мн. ч.</sup> **длинные** уши, <sup>ед. ч., м. р.</sup> **короткий**  
хвост. Тело покрыто <sup>ед. ч., ж. р.</sup> **серой** шерстью.  
Есть <sup>мн. ч.</sup> **острые** зубы, но обороняются ими  
он не может.



# Модель имени прилагательного



## Рефлексивно - оценочный этап.

### Тест

1. Укажи имя прилагательное.

- А) утеплять;
- Б) теплый;
- В) тепло.

2. Выбери подходящее окончание к данному имени прилагательному:

Зимн... утро.

- А) - ие;
- Б) - ее;
- В) - яя.

3. Укажи прилагательное, противоположное по значению данному:

Зелёная нить тонкая, а красная ....


- А) гладкая;
- Б) короткая;
- В) толстая.

4. Род и число имени прилагательного зависит от

- А) имени существительного;
- Б) глагола;
- В) местоимения.

5. Выберите верное утверждение:

- А) В предложении имя прилагательное чаще всего бывает подлежащим;
- Б) В предложении имя прилагательное чаще всего бывает сказуемым;
- В) В предложении имя прилагательное чаще всего бывает второстепенным членом предложения.



# Правильные ответы

1. Б
2. Б
3. В
4. А
5. В



- Меньше 3-х правильных ответов.  
Никуда не годится.  
(Неудовлетворительно)
- Три правильных ответа.  
Удовлетворительно.
- Четыре правильных ответа. Хорошо.
- Пять правильных ответов. Отлично.




# Рефлексия

Я научился...  
Я понял, что...  
Было трудно...  
Было интересно...  
Хочу похвалить...





# СЕГОДНЯ ВЫ БЫЛИ:



- Умные
- Внимательные
- Активные
- Красивые
- Добрые
- Воспитанные





Молодцы!!!!





5



# Домашнее задание

стр. 192, № 515,  
стр. 191, № 511  
(по выбору),  
стр. 194, № 519 (устно)





# Используемая литература

- 1. <http://festival.1september.ru/articles/534141/>
- 2. [http://pedsovet.org/component/option,com\\_mtree/task,viewlink/link\\_id,15716/Itemid,5501265/](http://pedsovet.org/component/option,com_mtree/task,viewlink/link_id,15716/Itemid,5501265/)
- 3. Иллюстрация из книги «А мне летать охота!» Ю.Энтин

