

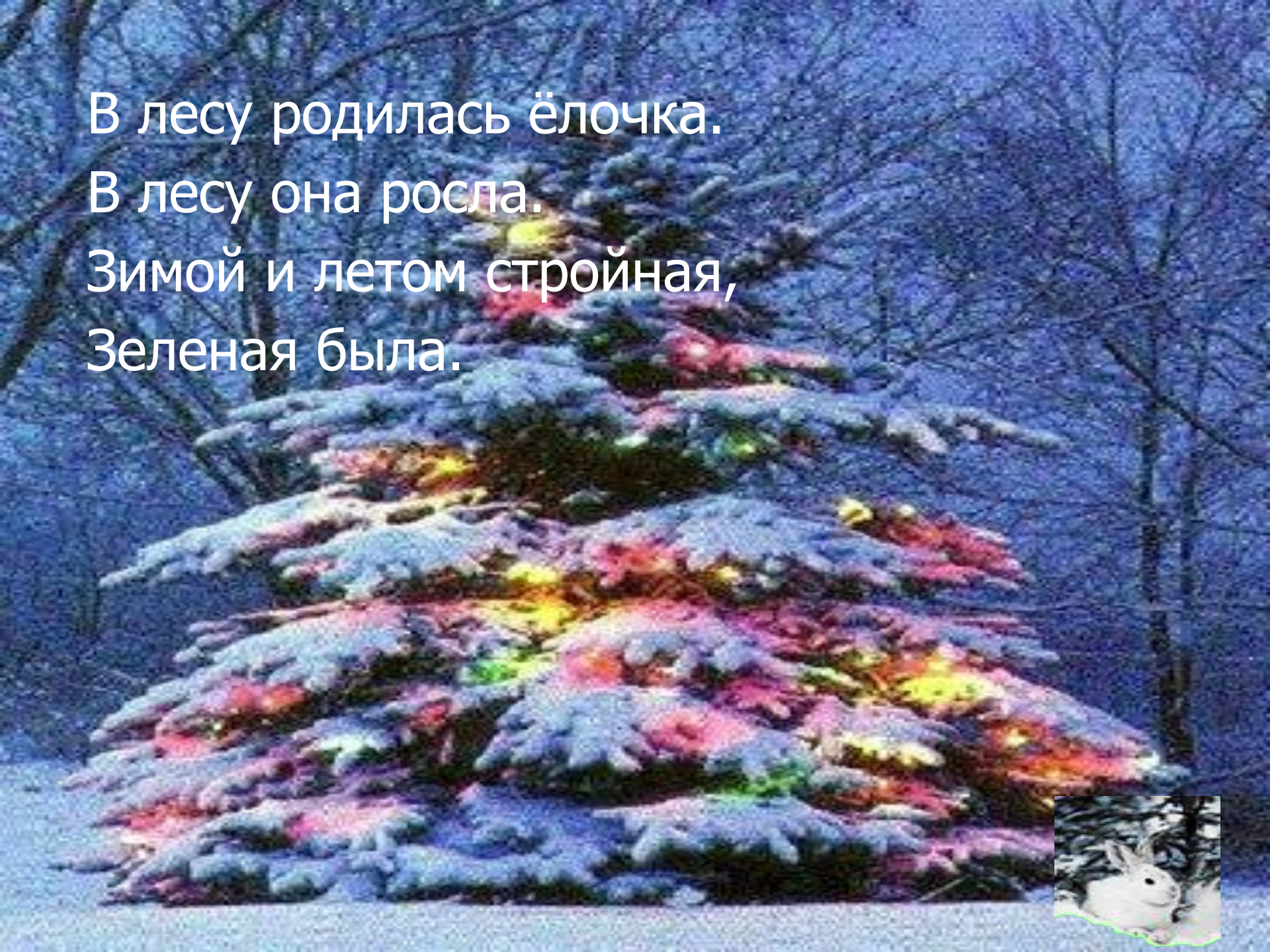


Урок русского языка в 9 классе

**Сложноподчиненные
предложения с
придаточными
образа действия и степени.**



В лесу родилась ёлочка.
В лесу она росла.
Зимой и летом стройная,
Зеленая была.



Сложные предложения




Какое предложение называют сложноподчиненным?

- Сложноподчиненное предложение – это сложное предложение, части которого соединены при помощи подчинительных союзов или союзных слов. СПП имеет две части, одна из которых является главной, а другая подчиненной – придаточной.



СПП с определительным придаточным предложением

■ Какой? Чей?



Союзные
слова

- какой
- который
- чей
- что
- кто
- каков
- где

- Придаточное определительное предложение относится к имени существительному главной части предложения и стоит после определяемого существительного.

СПП с изъяснительным придаточным предложением



- Придаточное изъяснительное предложение относится к словам, обозначающим мысли, чувства, восприятия человека, его речь в главной части предложения.

СПП с придаточным предложением места



Где? Куда? Откуда?

Указательные

слова

там

туда

оттуда

**Союзные
слова**


- **где**
- **куда**
- **откуда**

- Придаточное предложение места обозначает место или пространство, где находится или происходит то, о чем говорится в главной части предложения.



Какое это предложение?

1. Накануне Рождества я побывал в городе, где прошло моё детство.
2. За новогодним столом я рассказал, где прошло моё детство.
3. Накануне Рождества я поехал туда, где прошло моё детство.
4. Дядюшка пел так, как поёт простой народ.
5. Дядюшка пел так чисто и громко, как умел петь только он.



Презентация задания

Первый вариант

- 1 Д
- 2 А (Д)
- 3 В
- 4 Г
- 5 Б(Д)

Второй вариант

- 1 Д
- 2 А
- 3 Б
- 4 Г
- 5 В

СПП с придаточными образа действия и степени

Какой? Каким образом?
В какой степени?

Союзы:

что
чтобы
как
будто
как будто
словно

**Союзные
Слова**

как
насколько



- Работа с учебником
Стр. 101 Упр. № 156

Закончить начатые предложения так,
чтобы получилось СПП с
придаточным образа действия и
степени.





Поздравляем !



С НОВЫМ ГОДОМ!



Проверка тест

- Первый вариант

- 1

- 3

- Второй вариант

- 3



Урок окончен.

Благодарим всех за работу!

