

# Синтаксический разбор простого предложения.

Урок русского языка в 5  
классе

Подготовила учитель  
русского языка и литературы  
МБОУ «Бирюковская СОШ»  
Магомедгаджиева С.О.



# Цели:

- 1) познакомить с порядком синтаксического разбора простого предложения;
- 2) формировать умение производить синтаксический разбор (устный и письменный) простого предложения;
- 3) активизация умений излагать свои мысли чётко и лаконично;
- 4) воспитание внимания к слову через конструирование предложений;
- 5) повторение изученного материала по теме «Синтаксис», частей речи, изученных орфограмм, пунктограмм;
- 6) развивать коммуникативные навыки;
- 7) развивать критическое мышление;
- 6) формировать представление о здоровье как одной из главных ценностей человеческой жизни.


# Приём «Верные и неверные утверждения», «Тонкие и толстые вопросы»

- Верите ли вы, что предложения по эмоциональной окраске бывают восклицательные и невосклицательные?
- Верите ли вы, что предложения по цели высказывания бывают распространённые и нераспространённые? А какие они бывают?
- Верите ли вы, что в простых предложениях одна грамматическая основа, а в сложных – две и более грамматических основ?
- Верите ли вы, что дополнение, обстоятельство и определение – это главные члены предложения? А какие члены предложения являются главными?
- Верите ли вы, что обращение – это слово, называющее того, к кому обращаются с речью?
- Верите ли вы, что между однородными членами предложения запятая не ставится? Почему?




**Девиз:**

**«Здоровым  
будешь- все  
добудешь»**



Стадион, волейбол,  
велосипед, гимнастика,  
баскетбол, боксер,  
КОНЬКИ.



**«Мы будем  
закаляться и  
спортом  
заниматься!»**



Простое предложение - это такое предложение, в котором имеется одна грамматическая основа.

**Простые предложения  
бывают**

повествовательные,  
вопросительные и  
побудительные

нераспространённые  
и распространённые

восклицательные и  
невосклицательные

двусоставные и  
односоставные



# СИНТАКСИЧЕСКИЙ разбор ПРОСТОГО предложения.

## Порядок разбора.

1. **Разобрать предложение по членам** (подчеркнуть главные и второстепенные члены предложения), указать, чем выражен каждый член предложения.
2. **Тип предложения по цели высказывания:**
  - повествовательное,
  - вопросительное,
  - побудительное.
3. **Тип предложения по интонации:**
  - невосклицательное,
  - восклицательное.
4. **По наличию грамматических основ** (простое или сложное)
5. **Тип предложения по наличию главных членов:**
  - односоставное (один главный член- только подлежащее или только сказуемое),
  - двусоставное ( два и более главных членов)
6. **Тип предложения по наличию второстепенных членов:**
  - распространённое (есть второстепенные члены),
  - нераспространённое (нет второстепенных членов).
7. **Осложнено (чем?)** ( однородными членами, вводными словами или обращением) –  
**не осложнено.**



# Простое предложение может быть



# По утрам ты закаляйся водой холодной обливайся!

1. Закаляйся, обливайся- глаголы.

2. По- предлог.

3. Ты- имя существительное.

4. водой-имя существительное



- 
- Хороший смех оздоравливает душу.

1. Музыка любят все. Хорошая музыка улучшает настроение. А плохая музыка разрушает нервную систему человека. От хорошей музыки даже растения быстрее растут.




2. Спокойная музыка расслабляет, снимает психическое напряжение. Она сочетает в себе успокаивающие звуки живой природы: журчание ручейка, шум моря, голоса птиц. Она возвращает душевное равновесие и хорошее настроение.



Домашнее задание:

Написать мини-сочинение  
«Спорт в моей жизни»



Я желаю вам, ребята,  
Быть здоровыми всегда,  
Но добиться результата  
Невозможно без труда.

# Всем спасибо!



3873174  
NataliPopova2011 | Dreamstime.com



Download from  
Dreamstime.com  
The watermark comp image is for previewing purposes only.

