




Занимательная орфография

Проект подготовили воспитанники ГПД 2-х классов МБОУ «СОШ №1 им. Героя Советского Союза П.И.Чиркина»
Руководители: Азовцева Л.М., Типикина Л.И., воспитатели ГПД

Учиться надо весело, чтоб хорошо учиться!

Актуальность темы.

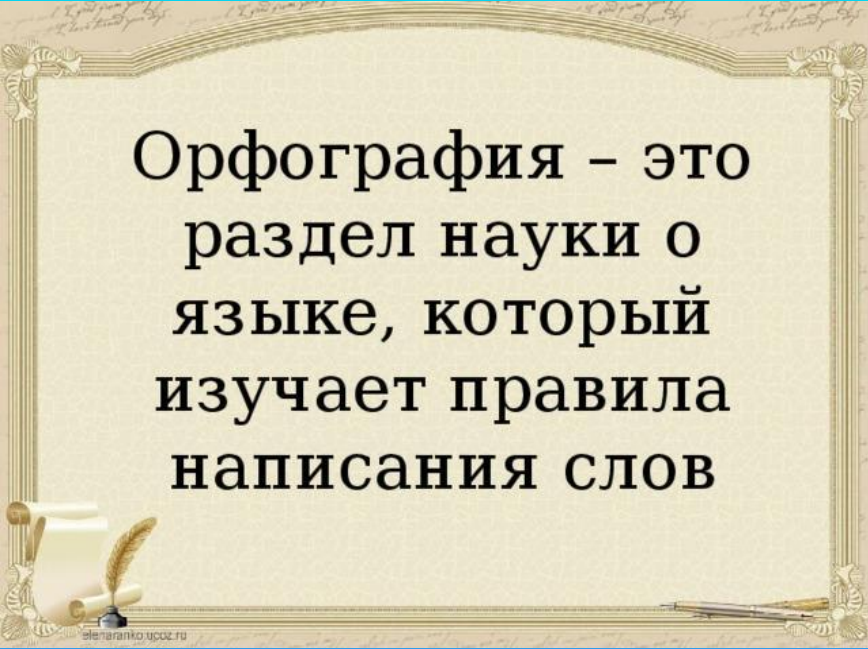
Хочется учиться, когда учиться интересно. Именно поэтому мы выбрали тему «Занимательная орфография».



Цель: подготовить занимательный материал по орфографии для лучшего усвоения учебного материала.

Задачи:

- проанализировать справочную литературу по данной теме.
- представить полученный



Орфография – это
раздел науки о
языке, который
изучает правила
написания слов

Орфограмма-
такое написание в
слове, которое
соответствует
определённому
орфографическому
правилу

Орфограммы

- Жи- ши Ча – ща Чу- щу
- Безударные гласные (непроверяемые, проверяемые)
- Правописание -ь-
- Непроизносимые согласные
- Удвоенные согласные
- Парные звонкие и глухие согласные



Занимательные задания по орфографии

ЖИ-ШИ ЧА-ЩА Чу-Щу

В сочетаниях ЖИ-ШИ
Только И всегда пиши!
В сочетаниях ЧА-ЩА
Пишем только букву А.
В сочетаниях ЧУ-ЩУ
Пишем только букву У.



Замените одним словом

Жвачное животное с очень длинной шеей. (Жираф).

60 минут (Час).

Хищная рыба с острыми зубами. (Щука).

Из чего делают тяжёлые сковородки? (Чугун).

Непроверяемые безударные гласные

Три сороки

*Три болтливые сороки
У различных птиц гостили,
Буквами заполнив строки,
Догадайтесь, с кем сороки
Ели джем и кофе пили.*

Подсказка:

....ца

....ро...

ка

....ду



Ответ: синица, жаворонок, канарейка, какаду

Проверяемые безударные гласные


Безударный хитрый гласный:
Слышим мы его прекрасно,
А в письме какая буква?
Здесь поможет нам наука:
Гласный ставь под ударенье,
Чтоб развеять все сомненья!

Лингвистическая сказка

Однажды буквы **е** , **и** отправились в лес собирать грибы и ягоды. Шли они, шли и вдруг увидели реку. В слове «река» обе буквы задумали занять одно и то же место. Не хотели буквы **е** , **и** уступать друг другу и поссорились. Но тут им на помощь пришёл добрый волшебник Ударение. Стоило ему ударить по слову волшебной палочкой, как гласный звук стал слышаться ясно и отчётливо, и уже не могло быть никакого сомнения в написании буквы. В слове «реки» в ударном слоге пишется е, значит, и в слове «река» в безударном слоге нужно писать букву е. После этого буквы **е** , **и** подружились с ударением. Давайте и мы с вами будем дружить с добрым волшебником Ударение.

И.В. Зайков

Буквы О, Ё после ШИПЯЩИХ



Шоколад, шофёр,
крыжовник,
Шов, шоссе, обжора,
шорник,
Капюшон, жокей, чащоба,
Шорох, чопорны
Трущоба.



Орфограммы- согласные

Непроизносимые согласные

Солнце

В слове солнце «Л» не слышим.

В слове солнышко напишем.

Звёздный

Звёздный – проверь звезда.

Звёздный – «Д» пиши всегда.

Удвоенные согласные

Класс, комиссия и касса,
Пассажир, экспресс и трасса,
Кросс, профессия, прогресс –
Напиши две буквы «эс».



Парные звонкие и глухие согласные

Шарады.

1. С глухим согласным наливаюсь в поле,
Со звонким — сам звеню я на раздолье.
(Колос — голос).

2. С глухим — траву она срезает,
Со звонким — листья объедает.
(Коса — коза).



Результаты проекта:

- С помощью справочной литературы и ресурсов *Интернет* мы узнали, что орфография может быть занимательной. Поняли, что игры, стихотворения, загадки, сказки, шарады помогают нам лучше понимать правила русского языка , грамотно писать, учат образно мыслить.
- Подготовили презентацию, которая поможет лучше усвоить орфографические правила.

Практическая значимость проекта:

- может быть использован учителями, родителям, ребятами
- послужит стимулом для изучения русского языка.

Источники:

<http://yandex.ru/clck/>

Иванова Н.В. « Правила русского языка в стихах»

Дмитриева Г.М. . Материалы по занимательной грамматике русского языка, УЧПЕДГИЗ, 1963

Ушакова О.Д. « Самые важные правила русского языка» 1-4 класс

**Благодарим за
внимание!**



www.dreamstime.com