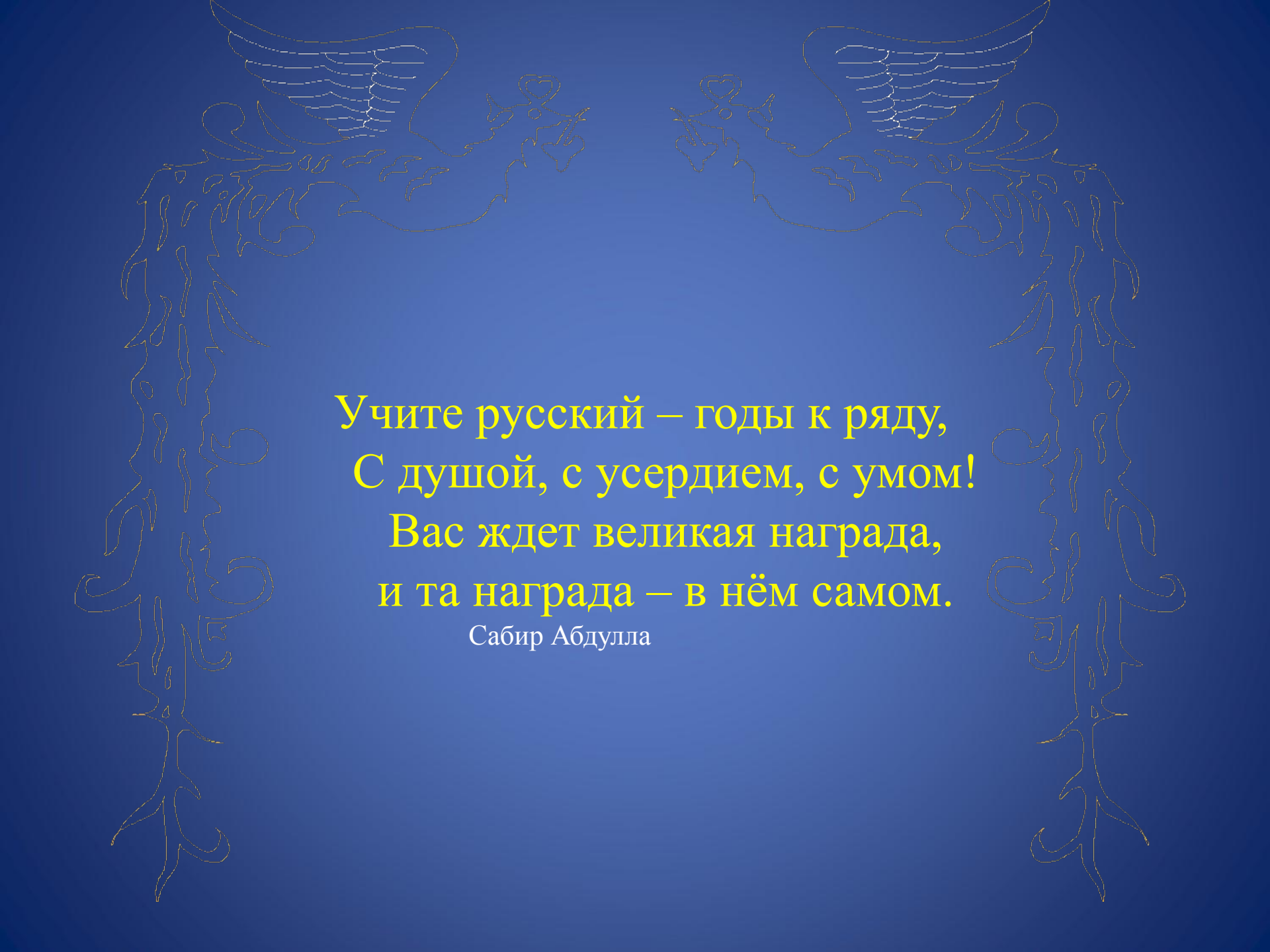


Урок русского языка в 3 классе.

Одушевленные и
неодушевленные имена
существительные.

Выполнила: Лямцева О.В.




Учите русский – годы к ряду,
С душой, с усердием, с умом!
Вас ждет великая награда,
и та награда – в нём самом.

Сабир Абдулла



Россия, Родина

дорогая





КОТ
самолёт
пальто
бабочка






КОТ
бабочка



самолёт
пальто



одушевлённые и неодушевлённые
имена существительные

Как определить одушевлённые
и неодушевлённые
имена существительные?

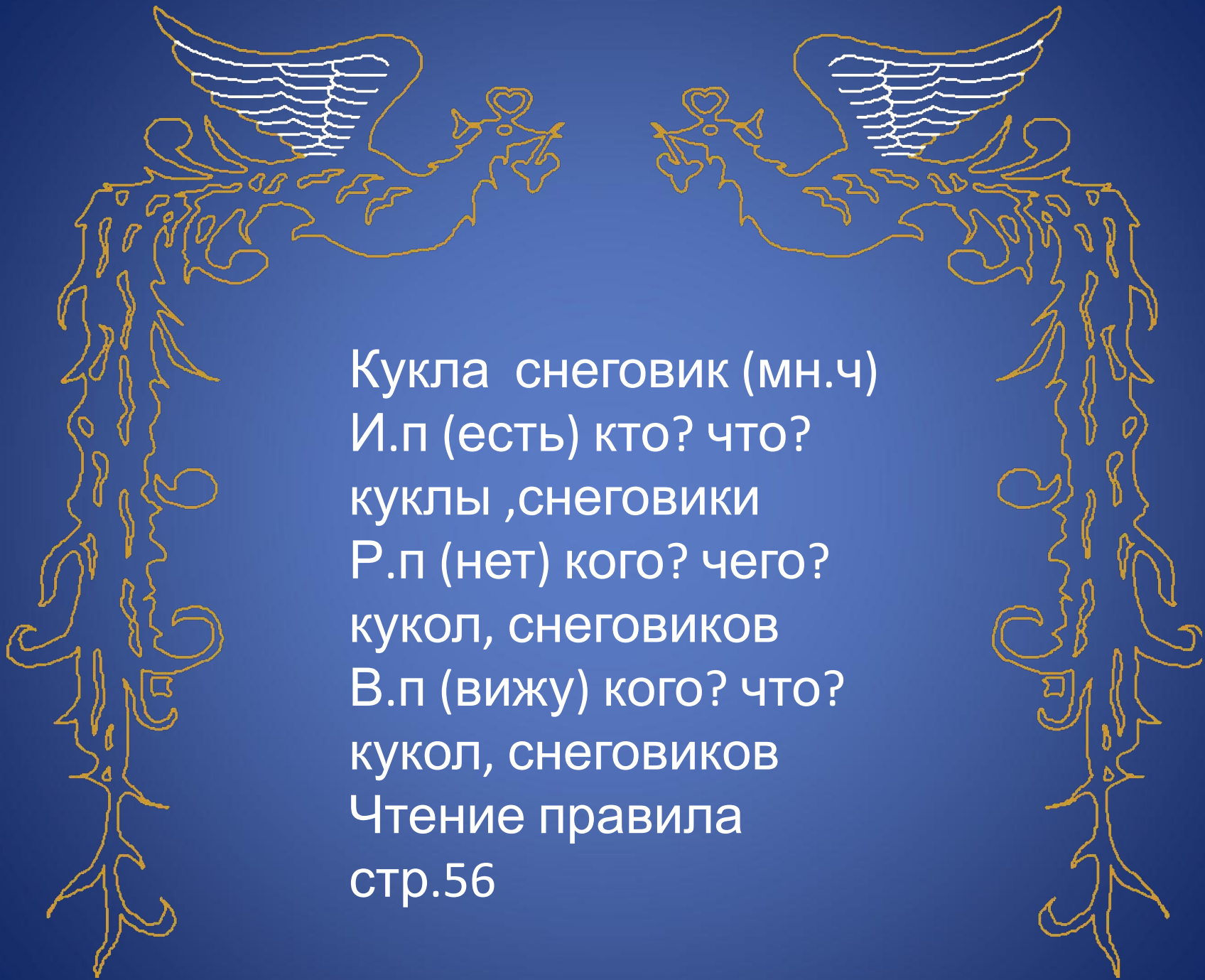


Стр. 53 № 1
устно

A decorative border in yellow and white outlines surrounds the text. At the top, two angels with large wings and halos are depicted. Below them, a stylized tree with many branches and leaves is shown. The background is a solid dark blue color.

Алгоритм:

1. Нахожу имя существительное
2. Ставлю в начальную форму
3. Кто? Что?
4. Обозначает ...
5. Одушевлённое, неодушевлённое



Кукла снеговик (мн.ч)

И.п (есть) кто? что?

куклы ,снеговики

Р.п (нет) кого? чего?

кукол, снеговиков

В.п (вижу) кого? что?

кукол, снеговиков

Чтение правила

стр.56

физминутк

а

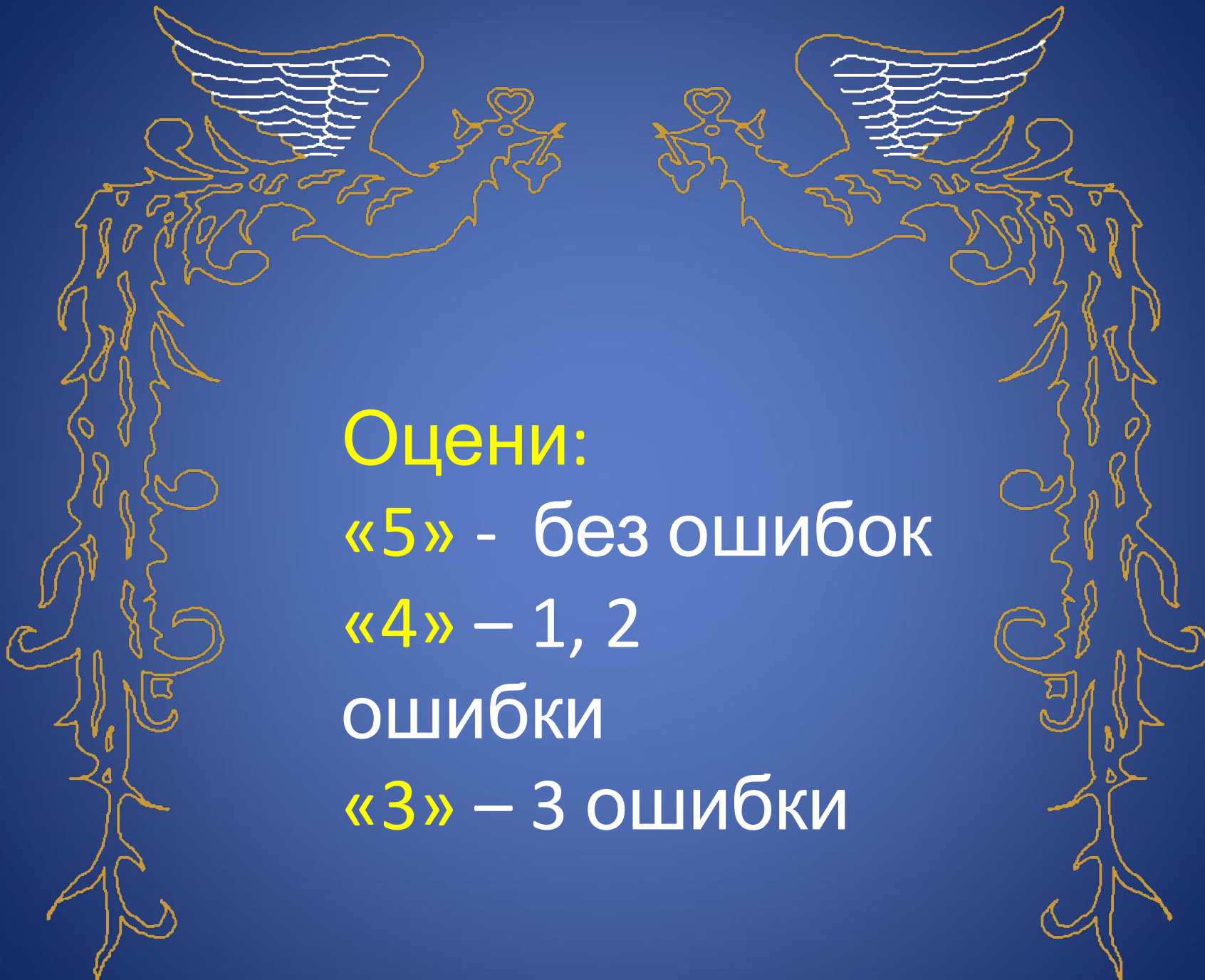


A decorative border in yellow outline on a blue background. At the top, two angels with large wings and hearts on their chests are positioned on either side of a central figure. The central figure is a stylized, heart-shaped figure with a cross-like shape above it. The border is composed of intricate, swirling patterns that resemble stylized trees or vines.

Карточка №1

Подчеркни одной чертой
одушевлённые
имена существительные:

Берег, горох, отец, товарищ,
помидор, пшеница, ученик,
волк, шахматы, шахматист.



Оцени:

«5» - без ошибок

«4» – 1, 2

ошибки

«3» – 3 ошибки



Д. з.: стр. 54 № 2 правила стр.54



Я узнал...
Я
вспомнил...
Я горжусь...

